




**Областное бюджетное общеобразовательное учреждение
«Лицей-интернат №1» г. Курска**

РАССМОТРЕНА на заседании методического объединения учителей начальных классов Протокол № 5 от 21.04.2023г. Руководитель МО  Жирнова С.Г.	СОГЛАСОВАНА на заседании методического совета Протокол № 5 от 10.04.2023г Руководитель МС  Н.В. Ноздрачева	УТВЕРЖДЕНА на заседании педагогического совета Протокол № 5 от « 19» 05.2023г.	ВВЕДЕНА в действие Приказ №882 от 23.05. 2023г. Директор ОБОУ «Лицей-интернат №1» г. Курска  /В.Я. Ильюта/
---	---	---	---

РАБОЧАЯ ПРОГРАММА

**учебного предмета «Литературное чтение»
для начального общего образования
Срок освоения программы: 4 года
(с 1 по 4 класс)
УМК «Школа России»**

2023г

Пояснительная записка

Рабочая программа учебного предмета «Литературное чтение» для 1-4 классов составлена на основе требований Федерального государственного образовательного стандарта начального общего образования, в соответствии с Основной образовательной программой начального общего образования, локальными актами ОБОУ «Лицей-интернат №1». Курска: Положения о рабочих программах, Положения о формах, периодичности, порядке текущего контроля, успеваемости и промежуточной аттестации обучающихся начального общего образования, Положения о системе оценки достижения планируемых результатов освоения основной образовательной программы начального общего образования, Положения о ликвидации академической задолженности обучающихся, с учетом концепции преподавания русского языка и литературы в Российской Федерации, утвержденной распоряжением Правительства от 09.04.2016 № 637-р; авторской программы предмета «Литературное чтение» для обучающихся общеобразовательных школ авторов Л. Ф. Климановой, В.Г. Горецкого, Головановой для УМК «Школа России».

Приоритетная цель обучения литературному чтению — становление грамотного читателя, мотивированного к использованию читательской деятельности как средства самообразования и саморазвития, осознающего роль чтения в успешности обучения и повседневной жизни, эмоционально откликающегося на прослушанное или прочитанное произведение.

Достижение заявленной цели определяется особенностями курса литературного чтения и решением следующих задач:

- формирование у младших школьников положительной мотивации к систематическому чтению и слушанию художественной литературы и произведений устного народного творчества;
- достижение необходимого для продолжения образования уровня общего речевого развития;
- осознание значимости художественной литературы и произведений устного народного творчества для всестороннего развития личности человека;
- первоначальное представление о многообразии жанров художественных произведений и произведений устного народного творчества;
- овладение элементарными умениями анализа и интерпретации текста, осознанного использования при анализе текста изученных литературных понятий: прозаическая и стихотворная речь; жанровое разнообразие произведений (общее представление о жанрах); устное народное творчество, малые жанры фольклора (считалки, пословицы, поговорки, загадки, фольклорная сказка); басня (мораль, идея, персонажи); литературная сказка, рассказ; автор; литературный герой; образ; характер; тема; идея; заголовок и содержание; композиция; сюжет; эпизод, смысловые части; стихотворение (ритм, рифма); средства художественной выразительности (сравнение, эпитет, олицетворение);
- овладение техникой смыслового чтения вслух (правильным плавным чтением, позволяющим понимать смысл прочитанного, адекватно воспринимать чтение слушателями).

Для реализации программы используются пособия из УМК для педагога и обучающихся:

Климанова Л.Ф., Горецкий В.Г., Голованова М. В. и другие. Литературное чтение. Учебник. 1 класс. В 2 ч. – М.: Просвещение, 2018;

Климанова Л.Ф., Горецкий В.Г., Голованова М. В. и другие. Литературное чтение. Учебник. 2 класс. В 2 ч. – М.: Просвещение, 2019;

Климанова Л.Ф., Горецкий В.Г., Голованова М. В. и другие. Литературное чтение. Учебник. 3 класс. В 2 ч. – М.: Просвещение, 2019;

Климанова Л.Ф., Горецкий В.Г., Голованова М. В. и другие.

Литературное чтение. Учебник. 4 класс. В 2 ч. – М.: Просвещение, 2019;

Программа учебного предмета «Литературное чтение» рассчитана на 4-летний срок обучения:

- 1-й класс – 4 часа в неделю, 132 часа в год;
- 2-й класс – 4 часа в неделю, 136 часов в год;
- 3-й класс – 4 часа в неделю, 136 часов в год;
- 4-й класс – 4 часа в неделю, 136 часов в год.

Общее количество часов за уровень начального общего образования составляет 540 часов.

Формы контроля образовательных достижений: проверка навыка чтения, тест, итоговая работа.

Содержание учебного предмета «Литературное чтение»

1 КЛАСС

Сказка фольклорная (народная) и литературная (авторская). Восприятие текста произведений художественной литературы и устного народного творчества (не менее четырёх произведений). Фольклорная и литературная (авторская) сказка: сходство и различия. Реальность и волшебство в сказке. Событийная сторона сказок: последовательность событий в фольклорной (народной) и литературной (авторской) сказке. Отражение сюжета в иллюстрациях. Герои сказочных произведений. Нравственные ценности и идеи, традиции, быт, культура в русских народных и литературных (авторских) сказках, поступки, отражающие нравственные качества (отношение к природе, людям, предметам).

Произведения о детях и для детей. Понятие «тема произведения» (общее представление): чему посвящено, о чём рассказывает. Главная мысль произведения: его основная идея (чему учит? какие качества воспитывает?). Произведения одной темы, но разных жанров: рассказ, стихотворение, сказка (общее представление на примере не менее шести произведений К. Д. Ушинского, Л. Н. Толстого, В. Г. Сутеева, Е. А. Пермяка, В. А. Осеевой, А. Л. Барто, Ю. И. Ермолаева, Р. С. Сефа, С. В. Михалкова, В. Д. Берестова, В. Ю. Драгунского и др.). Характеристика героя произведения, общая оценка поступков. Понимание заголовка произведения, его соотношения с содержанием произведения и его идеей. Осознание нравственно-этических понятий: друг, дружба, забота, труд, взаимопомощь.

Произведения о родной природе. Восприятие и самостоятельное чтение поэтических произведений о природе (на примере трёх-четырёх доступных произведений А. С. Пушкина, Ф. И. Тютчева, А. К. Толстого, С. А. Есенина, А. Н. Плещеева, Е. А. Баратынского, И. С. Никитина, Е. Ф. Тругневой, А. Л. Барто, С. Я. Маршака и др.). Тема поэтических произведений: звуки и краски природы, времена года, человек и природа; Родина, природа родного края. Особенности стихотворной речи, сравнение с прозаической: рифма, ритм (практическое ознакомление). Настроение, которое рождает поэтическое произведение. Отражение нравственной идеи в произведении: любовь к Родине, природе родного края. Иллюстрация к произведению как отражение эмоционального отклика на произведение. Выразительное чтение поэзии. Роль интонации при выразительном чтении. Интонационный рисунок выразительного чтения: ритм, темп, сила голоса.

Устное народное творчество — малые фольклорные жанры (не менее шести произведений). Многообразие малых жанров устного народного творчества: потешка, загадка, пословица, их назначение (веселить, потешать, играть, поучать). Особенности разных малых фольклорных жанров. Потешка — игровой народный фольклор. Загадки — средство воспитания живости ума, сообразительности. Пословицы — проявление

народной мудрости, средство воспитания понимания жизненных правил.

Произведения о братьях наших меньших (трёх-четырёх авторов по выбору). Животные — герои произведений. Цель и назначение произведений о взаимоотношениях человека и животных — воспитание добрых чувств и бережного отношения к животным. Виды текстов: художественный и научно-познавательный, их сравнение. Характеристика героя: описание его внешности, поступки, речь, взаимоотношения с другими героями произведения. Авторское отношение к герою. Осознание нравственно-этических понятий: любовь и забота о животных.

Произведения о маме. Восприятие и самостоятельное чтение разножанровых произведений о маме (не менее одного автора по выбору, на примере доступных произведений Е. А. Благиной, А. Л. Барто, Н. Н. Бромлей, А. В. Митяева, В. Д. Берестова, Э. Э. Мошковской, Г. П. Виеру, Р. С. Сефа и др.). Осознание нравственно-этических понятий: чувство любви как привязанность одного человека к другому (матери к ребёнку, детей к матери, близким), проявление любви и заботы о родных людях.

Фольклорные и авторские произведения о чудесах и фантазии (не менее трёх произведений). Способность автора произведения замечать чудесное в каждом жизненном проявлении, необычное в обычных явлениях окружающего мира. Сочетание в произведении реалистических событий с необычными, сказочными, фантастическими.

Библиографическая культура (работа с детской книгой). Представление о том, что книга — источник необходимых знаний. Обложка, оглавление, иллюстрации — элементы ориентировки в книге. Умение использовать тематический каталог при выборе книг в библиотеке.

2 КЛАСС

О нашей Родине. Круг чтения: произведения о Родине (на примере не менее трёх стихотворений И. С. Никитина, Ф. П. Савинова, А. А. Прокофьева, Н. М. Рубцова, С. А. Есенина и др.). Патриотическое звучание произведений о родном крае и природе. Отражение в произведениях нравственно-этических понятий: любовь к Родине, родному краю, Отечеству. Анализ заголовка, соотнесение его с главной мыслью и идеей произведения. Иллюстрация к произведению как отражение эмоционального отклика на произведение. Отражение темы Родины в изобразительном искусстве (пейзажи И. И. Левитана, И. И. Шишкина, В. Д. Поленова и др.).

Фольклор (устное народное творчество). Произведения малых жанров фольклора (потешки, считалки, пословицы, скороговорки, небылицы, загадки по выбору). Шуточные фольклорные произведения — скороговорки, небылицы. Особенности скороговорок, их роль в речи. Игра со словом, «перевёртыш событий» как основа построения небылиц. Ритм и счёт — основные средства выразительности и построения считалки. Народные песни, их особенности. Загадка как жанр фольклора, тематические группы загадок. Сказка — выражение народной мудрости, нравственная идея фольклорных сказок. Особенности сказок разного вида (о животных, бытовые, волшебные). Особенности сказок о животных: сказки народов России. Бытовая сказка: герои, место действия, особенности построения и языка. Диалог в сказке. Понятие о волшебной сказке (общее представление): наличие присказки, постоянные эпитеты, волшебные герои. Фольклорные произведения народов России: отражение в сказках народного быта и культуры.

Звуки и краски родной природы в разные времена года. Тема природы в разные времена года (осень, зима, весна, лето) в произведениях литературы (по выбору, не менее пяти авторов). Эстетическое восприятие явлений природы (звуки, краски времён года). Средства выразительности при описании природы: сравнение и эпитет. Настроение, которое создаёт пейзажная лирика. Иллюстрация как отражение эмоционального отклика на произведение. Отражение темы «Времена года» в картинах художников (на примере пейзажей И. И. Левитана, В. Д. Поленова, А. И. Куинджи, И. И. Шишкина и др.) и музыкальных произведениях (например, произведения П. И. Чайковского, А. Вивальди и

др.).

О детях и дружбе. Круг чтения: тема дружбы в художественном произведении (расширение круга чтения: не менее четырёх произведений С. А. Баруздина, Н. Н. Носова, В. А. Осеевой, А. Гайдара, В. П. Катаева, И. П. Токмаковой, В. Ю. Драгунского, В. В. Лунина и др.). Отражение в произведениях нравственно-этических понятий: дружба, терпение, уважение, помощь друг другу. Главная мысль произведения. Герой произведения (введение понятия «главный герой»), его характеристика (портрет), оценка поступков.

Мир сказок. Фольклорная (народная) и литературная (авторская) сказка: «бродячие» сюжеты (произведения по выбору, не менее четырёх). Фольклорная основа авторских сказок: сравнение сюжетов, героев, особенностей языка (например, народная сказка «Золотая рыбка» и «Сказка о рыбаке и рыбке» А. С. Пушкина, народная сказка «Морозко» и сказка «Мороз Иванович» В. Ф. Одоевского). Тема дружбы в произведениях зарубежных авторов. Составление плана произведения: части текста, их главные темы. Иллюстрации, их значение в раскрытии содержания произведения.

О братьях наших меньших. Жанровое многообразие произведений о животных (песни, загадки, сказки, басни, рассказы, стихотворения; произведения по выбору, не менее пяти авторов). Дружба людей и животных — тема литературы (произведения Д. Н. Мамина-Сибиряка, Е. И. Чарушина, В. В. Бианки, Г. А. Скребицкого, В. В. Чаплиной, С. В. Михалкова, Б. С. Житкова, С. В. Образцова, М. М. Пришвина и др.). Отражение образов животных в фольклоре (русские народные песни, загадки, сказки). Герои стихотворных и прозаических произведений о животных. Описание животных в художественном и научно-познавательном тексте. Приёмы раскрытия автором отношений людей и животных. Нравственно-этические понятия: отношение человека к животным (любовь и забота). Особенности басни как жанра литературы, прозаические и стихотворные басни (на примере произведений И. А. Крылова, Л. Н. Толстого). Мораль басни как нравственный урок (поучение). Знакомство с художниками-иллюстраторами, анималистами (без использования термина): Е. И. Чарушин, В. В. Бианки.

О наших близких, о семье. Тема семьи, детства, взаимоотношений взрослых и детей в творчестве писателей и фольклорных произведениях (по выбору). Отражение нравственных семейных ценностей в произведениях о семье: любовь и сопереживание, уважение и внимание к старшему поколению, радость общения и защищённость в семье. Тема художественных произведений: Международный женский день, День Победы.

Зарубежная литература. Круг чтения: литературная (авторская) сказка (не менее двух произведений): зарубежные писатели-сказочники (Ш. Перро, братья Гримм, Х.-К. Андерсен, Дж. Родари и др.). Характеристика авторской сказки: герои, особенности построения и языка. Сходство тем и сюжетов сказок разных народов. Тема дружбы в произведениях зарубежных авторов. Составление плана художественного произведения: части текста, их главные темы. Иллюстрации, их значение в раскрытии содержания произведения.

Библиографическая культура (работа с детской книгой и справочной литературой). Книга как источник необходимых знаний. Элементы книги: содержание или оглавление, аннотация, иллюстрация. Выбор книг на основе рекомендательного списка, тематические картотеки библиотеки. Книга учебная, художественная, справочная.

3 КЛАСС

О Родине и её истории. Любовь к Родине и её история — важные темы произведений литературы (произведения одного-двух авторов по выбору). Чувство любви к Родине, сопричастность к прошлому и настоящему своей страны и родного края — главные идеи, нравственные ценности, выраженные в произведениях о Родине. Образ Родины в стихотворных и прозаических произведениях писателей и поэтов XIX и XX веков.

Осознание нравственно-этических понятий: любовь к родной стороне, малой родине, гордость за красоту и величие своей Отчизны. Роль и особенности заголовка произведения. Репродукции картин как иллюстрации к произведениям о Родине. Использование средств выразительности при чтении вслух: интонация, темп, ритм, логические ударения.

Фольклор (устное народное творчество). Круг чтения: малые жанры фольклора (пословицы, потешки, считалки, небылицы, скороговорки, загадки, по выбору). Знакомство с видами загадок. Пословицы народов России (значение, характеристика, нравственная основа). Книги и словари, созданные В. И. Далем. Активный словарь устной речи: использование образных слов, пословиц и поговорок, крылатых выражений. Нравственные ценности в фольклорных произведениях народов России.

Фольклорная сказка как отражение общечеловеческих ценностей и нравственных правил. Виды сказок (о животных, бытовые, волшебные). Художественные особенности сказок: построение (композиция), язык (лексика). Характеристика героя, волшебные помощники, иллюстрация как отражение сюжета волшебной сказки (например, картины В. М. Васнецова, иллюстрации Ю. А. Васнецова, И. Я. Билибина, В. М. Конашевич). Отражение в сказках народного быта и культуры. Составление плана сказки.

Круг чтения: народная песня. Чувства, которые рождают песни, темы песен. Описание картин природы как способ рассказать в песне о родной земле. Былина как народный песенный сказ о важном историческом событии. Фольклорные особенности жанра былин: язык (напевность исполнения, выразительность), характеристика главного героя (где жил, чем занимался, какими качествами обладал). Характеристика былин как героического песенного сказа, их особенности (тема, язык). Язык былин, устаревшие слова, их место в былине и представление в современной лексике. Репродукции картин как иллюстрации к эпизодам фольклорного произведения.

Творчество А. С. Пушкина. А. С. Пушкин — великий русский поэт. Лирические произведения А. С. Пушкина: средства художественной выразительности (сравнение, эпитет); рифма, ритм. Литературные сказки А. С. Пушкина в стихах (по выбору, например, «Сказка о царе Салтане, о сыне его славном и могучем богатыре князе Гвидоне Салтановиче и о прекрасной царевне Лебеди»). Нравственный смысл произведения, структура сказочного текста, особенности сюжета, приём повтора как основа изменения сюжета. Связь пушкинских сказок с фольклорными. Положительные и отрицательные герои, волшебные помощники, язык авторской сказки. И. Я. Билибин — иллюстратор сказок А. С. Пушкина.

Творчество И. А. Крылова. Басня — произведение-поучение, которое помогает увидеть свои и чужие недостатки. Иносказание в баснях. И. А. Крылов — великий русский баснописец. Басни И. А. Крылова (не менее двух): назначение, темы и герои, особенности языка. Явная и скрытая мораль басен. Использование крылатых выражений в речи.

Картины природы в произведениях поэтов и писателей XIX—XX веков. Лирические произведения как способ передачи чувств людей, автора. Картины природы в произведениях поэтов и писателей (не менее пяти авторов по выбору): Ф. И. Тютчева, А. А. Фета, М. Ю. Лермонтова, А. Н. Майкова, Н. А. Некрасова, А. А. Блока, С. А. Есенина, К. Д. Бальмонта, И. А. Бунина, А. П. Чехова, К. Г. Паустовского и др. Чувства, вызываемые лирическими произведениями. Средства выразительности в произведениях лирики: эпитеты, синонимы, антонимы, сравнения. Звукопись, её выразительное значение. Олицетворение как одно из средств выразительности лирического произведения. Живописные полотна как иллюстрация к лирическому произведению: пейзаж. Сравнение средств создания пейзажа в тексте-описании (эпитеты, сравнения, олицетворения), в изобразительном искусстве (цвет, композиция), в произведениях музыкального искусства (тон, темп, мелодия).

Творчество Л. Н. Толстого. Жанровое многообразие произведений Л. Н. Толстого:

сказки, рассказы, басни, быль (не менее трёх произведений). Рассказ как повествование: связь содержания с реальным событием. Структурные части произведения (композиция): начало, завязка действия, кульминация, развязка. Эпизод как часть рассказа. Различные виды планов. Сюжет рассказа: основные события, главные герои, действующие лица, различие рассказчика и автора произведения. Художественные особенности текста-описания, текста-рассуждения.

Литературная сказка. Литературная сказка русских писателей (не менее двух). Круг чтения: произведения Д. Н. Мамина-Сибиряка, В. Ф. Одоевского, В. М. Гаршина, М. Горького, И. С. Соколова-Микитова, Г. А. Скребицкого и др. Особенности авторских сказок (сюжет, язык, герои). Составление аннотации.

Произведения о взаимоотношениях человека и животных. Человек и его отношения с животными: верность, преданность, забота и любовь. Круг чтения (по выбору, не менее четырёх авторов): произведения Д. Н. Мамина-Сибиряка, К. Г. Паустовского, М. М. Пришвина, С. В. Образцова, В. Л. Дурова, Б. С. Житкова. Особенности рассказа: тема, герои, реальность событий, композиция, объекты описания (портрет героя, описание интерьера).

Произведения о детях. Дети — герои произведений: раскрытие тем «Разные детские судьбы», «Дети на войне». Отличие автора от героя и рассказчика. Герой художественного произведения: время и место проживания, особенности внешнего вида и характера. Историческая обстановка как фон создания произведения: судьбы крестьянских детей, дети на войне (произведения по выбору двух-трёх авторов). Основные события сюжета, отношение к ним героев произведения. Оценка нравственных качеств, проявляющихся в военное время.

Юмористические произведения. Комичность как основа сюжета. Герой юмористического произведения. Средства выразительности текста юмористического содержания: преувеличение. Авторы юмористических рассказов (не менее двух произведений): М. М. Зощенко, Н. Н. Носов, В. В. Голявкин и др.

Зарубежная литература. Круг чтения (произведения двух-трёх авторов по выбору): литературные сказки Ш. Перро, Х.-К. Андерсена, Ц. Топелиуса, Р. Киплинга, Дж. Родари, С. Лагерлёф. Особенности авторских сказок (сюжет, язык, герои). Рассказы о животных зарубежных писателей. Известные переводчики зарубежной литературы: С. Я. Маршак, К. И. Чуковский, Б. В. Заходер.

Библиографическая культура (работа с детской книгой и справочной литературой). Ценность чтения художественной литературы и фольклора, осознание важности читательской деятельности. Использование с учётом учебных задач аппарата издания (обложка, оглавление, аннотация, предисловие, иллюстрации). Правила юного читателя. Книга как особый вид искусства. Общее представление о первых книгах на Руси, знакомство с рукописными книгами.

4 КЛАСС

О Родине, героические страницы истории. Наше Отечество, образ родной земли в стихотворных и прозаических произведениях писателей и поэтов XIX и XX веков (по выбору, не менее четырёх, например произведения И. С. Никитина, Н. М. Языкова, С.Т. Романовского, А. Т. Твардовского, М. М. Пришвина, С. Д. Дрожжина, В. М. Пескова и др.). Представление о проявлении любви к родной земле в литературе разных народов (на примере писателей родного края, представителей разных народов России). Страницы истории России, великие люди и события: образы Александра Невского, Дмитрия Пожарского, Дмитрия Донского, Александра Суворова, Михаила Кутузова и других выдающихся защитников Отечества в литературе для детей. Отражение нравственной идеи: любовь к Родине. Героическое прошлое России, тема Великой Отечественной войны

в произведениях литературы (на примере рассказов А. П. Платонова, Л. А. Кассиля, В. К. Железняк, С. П. Алексеева). Осознание понятия: поступок, подвиг.

Круг чтения: народная и авторская песня: понятие исторической песни, знакомство с песнями на тему Великой Отечественной войны.

Фольклор (устное народное творчество). Фольклор как народная духовная культура (произведения по выбору). Многообразие видов фольклора: словесный, музыкальный, обрядовый (календарный). Культурное значение фольклора для появления художественной литературы. Малые жанры фольклора (назначение, сравнение, классификация). Собиратели фольклора (А. Н. Афанасьев, В. И. Даль). Виды сказок: о животных, бытовые, волшебные. Отражение в произведениях фольклора нравственных ценностей, быта и культуры народов мира. Сходство фольклорных произведений разных народов по тематике, художественным образам и форме («бродячие» сюжеты).

Круг чтения: былина как эпическая песня о героическом событии. Герой былины — защитник страны. Образы русских богатырей: Ильи Муромца, Алёши Поповича, Добрыни Никитича, Никиты Кожемяки (где жил, чем занимался, какими качествами обладал). Средства художественной выразительности в былине: устойчивые выражения, повторы, гипербола. Устаревшие слова, их место в былине и представление в современной лексике. Народные былинно-сказочные темы в творчестве художника В. М. Васнецова.

Творчество А. С. Пушкина. Картины природы в лирических произведениях А. С. Пушкина. Средства художественной выразительности в стихотворном произведении (сравнение, эпитет, олицетворение, метафора). Круг чтения: литературные сказки А. С. Пушкина в стихах: «Сказка о мёртвой царевне и о семи богатырях». Фольклорная основа авторской сказки. Положительные и отрицательные герои, волшебные помощники, язык авторской сказки.

Творчество И. А. Крылова. Представление о басне как лиро-эпическом жанре. Круг чтения: басни на примере произведений И. А. Крылова, И. И. Хемницера, Л. Н. Толстого, С. В. Михалкова. Басни стихотворные и прозаические (не менее трёх). Развитие событий в басне, её герои (положительные, отрицательные). Аллегория в баснях. Сравнение басен: назначение, темы и герои, особенности языка.

Творчество М. Ю. Лермонтова. Круг чтения: лирические произведения М. Ю. Лермонтова (не менее трёх). Средства художественной выразительности (сравнение, эпитет, олицетворение); рифма, ритм. Метафора как «свёрнутое» сравнение. Строфа как элемент композиции стихотворения. Переносное значение слов в метафоре. Метафора в стихотворениях М. Ю. Лермонтова.

Литературная сказка. Тематика авторских стихотворных сказок (две-три по выбору). Герои литературных сказок (произведения М. Ю. Лермонтова, П. П. Ершова, П. П. Бажова, С. Т. Аксакова, С. Я. Маршака и др.). Связь литературной сказки с фольклорной: народная речь — особенность авторской сказки. Иллюстрации в сказке: назначение, особенности.

Картины природы в творчестве поэтов и писателей XIX—XX веков. Лирика, лирические произведения как описание в стихотворной форме чувств поэта, связанных с наблюдениями, описаниями природы. Круг чтения: лирические произведения поэтов и писателей (не менее пяти авторов по выбору): В. А. Жуковский, Е. А. Баратынский, Ф. И. Тютчев, А. А. Фет, Н. А. Некрасов, И. А. Бунин, А. А. Блок, К. Д. Бальмонт, М. И. Цветаева и др. Темы стихотворных произведений, герой лирического произведения. Авторские приёмы создания художественного образа в лирике. Средства выразительности в произведениях лирики: эпитеты, синонимы, антонимы, сравнения, олицетворения, метафоры. Репродукция картины как иллюстрация к лирическому произведению.

Творчество Л. Н. Толстого. Круг чтения (не менее трёх произведений): рассказ

(художественный и научно-познавательный), сказки, басни, быль. Повесть как эпический жанр (общее представление). Значение реальных жизненных ситуаций в создании рассказа, повести. Отрывки из автобиографической повести Л. Н. Толстого «Детство». Особенности художественного текста-описания: пейзаж, портрет героя, интерьер. Примеры текста-рассуждения в рассказах Л. Н. Толстого.

Произведения о животных и родной природе. Взаимоотношения человека и животных, защита и охрана природы — тема произведений литературы. Круг чтения (не менее трёх авторов): на примере произведений А. И. Куприна, В. П. Астафьева, К. Г. Паустовского, М. М. Пришвина, Ю. И. Ковалёва и др.

Произведения о детях. Тематика произведений о детях, их жизни, играх и занятиях, взаимоотношениях со взрослыми и сверстниками (на примере произведений не менее трёх авторов): А. П. Чехова, Б. С. Житкова, Н. Г. Гарина-Михайловского, В. В. Крапивина и др. Словесный портрет героя как его характеристика. Авторский способ выражения главной мысли. Основные события сюжета, отношение к ним героев.

Пьеса. Знакомство с новым жанром — пьесой-сказкой. Пьеса — произведение литературы и театрального искусства (одна по выбору). Пьеса как жанр драматического произведения. Пьеса и сказка: драматическое и эпическое произведения. Авторские ремарки: назначение, содержание.

Юмористические произведения. Круг чтения (не менее двух произведений по выбору): юмористические произведения на примере рассказов М. М. Зощенко, В. Ю. Драгунского, Н. Н. Носова, В. В. Голявкина. Герои юмористических произведений. Средства выразительности текста юмористического содержания: гипербола. Юмористические произведения в кино и театре.

Зарубежная литература. Расширение круга чтения произведений зарубежных писателей. Литературные сказки Ш. Перро, Х.-К. Андерсена, братьев Гримм, Э. Т. А. Гофмана, Т. Янссон и др. (по выбору). Приключенческая литература: произведения Дж. Свифта, Марка Твена.

Библиографическая культура (работа с детской книгой и справочной литературой). Польза чтения и книги: книга — друг и учитель. Правила читателя и способы выбора книги (тематический, систематический каталог). Виды информации в книге: научная, художественная (с опорой на внешние показатели книги), её справочно-иллюстративный материал. Очерк как повествование о реальном событии. Типы книг (изданий): книга-произведение, книга-сборник, собрание сочинений, периодическая печать, справочные издания. Работа с источниками периодической печати.

Практическая часть по предмету «Литературное чтение»

Виды работ	1 класс	2 класс	3 класс	4 класс
Проверка навыка чтения	1	2	2	2
Проект	4	3	3	3
Оценка достижений по разделу (тест)	4	10	13	12

Примечание: форма промежуточной аттестации в каждом классе указывается в учебном плане.

Формы организации учебных занятий: урок проблемных поисков, урок поиска истины, урок - практикум, урок - дискуссия, урок - диалог, урок - диспут, круглый стол, урок творчества, проект, урок - игра, смотр знаний, урок - мозговой штурм, урок - презентация, урок - конференция, урок - соревнование, урок-экскурсия, урок-фантазия, урок-сказка, развитие речи, коллективная работа, индивидуальная работа, самостоятельная работа, групповая работа, работа в паре и т.д.

Проекты: «Создаем город букв», «Буквы-герои сказок», «Составляем сборник загадок», «Наш класс-дружная семья»; «О чем может рассказать школьная библиотека», «Мой любимый детский журнал», «Мой любимый писатель- сказочник»; «Сочиняем волшебную сказку», «Как научиться читать стихи», «Праздник поэзии»; «Создание календаря исторических событий», «Природа и мы», «Они защищали Родину».

ПЛАНИРУЕМЫЕ РЕЗУЛЬТАТЫ ОСВОЕНИЯ ПРОГРАММЫ

Изучение литературного чтения в начальной школе направлено на достижение обучающимися личностных, метапредметных и предметных результатов освоения учебного предмета.

Личностные результаты

В результате изучения предмета «Литературное чтение» у обучающегося будут сформированы следующие личностные результаты.

Гражданско-патриотическое воспитание:

- становление ценностного отношения к своей Родине — России, малой родине, проявление интереса к изучению родного языка, истории и культуре Российской Федерации, понимание естественной связи прошлого и настоящего в культуре общества;
- осознание своей этнокультурной и российской гражданской идентичности, сопричастности к прошлому, настоящему и будущему своей страны и родного края, проявление уважения к традициям и культуре своего и других народов в процессе восприятия и анализа произведений выдающихся представителей русской литературы и творчества народов России;
- первоначальные представления о человеке как члене общества, о правах и ответственности, уважении и достоинстве человека, о нравственно-этических нормах поведения и правилах межличностных отношений.

Духовно-нравственное воспитание:

- освоение опыта человеческих взаимоотношений, признаки индивидуальности каждого человека, проявление сопереживания, уважения, любви, доброжелательности и других моральных качеств к родным, близким и чужим людям, независимо от их национальности, социального статуса, вероисповедания;
- осознание этических понятий, оценка поведения и поступков персонажей художественных произведений в ситуации нравственного выбора;
- выражение своего видения мира, индивидуальной позиции посредством накопления и систематизации литературных впечатлений, разнообразных по эмоциональной окраске;
- неприятие любых форм поведения, направленных на причинение физического и морального вреда другим людям.

Эстетическое воспитание:

- проявление уважительного отношения и интереса к художественной культуре, к различным видам искусства, восприимчивость к разным видам искусства, традициям и творчеству своего и других народов, готовность выражать своё отношение в разных видах художественной деятельности;
- приобретение эстетического опыта слушания, чтения и эмоционально-эстетической оценки произведений фольклора и художественной литературы;

- понимание образного языка художественных произведений, выразительных средств, создающих художественный образ.

Физическое воспитание, формирование культуры здоровья эмоционального благополучия:

- соблюдение правил здорового и безопасного (для себя и других людей) образа жизни в окружающей среде (в том числе информационной);
- бережное отношение к физическому и психическому здоровью.

Трудовое воспитание:

- осознание ценности труда в жизни человека и общества, ответственное потребление и бережное отношение к результатам труда, навыки участия в различных видах трудовой деятельности, интерес к различным профессиям.

Экологическое воспитание:

- бережное отношение к природе, осознание проблем взаимоотношений человека и животных, отражённых в литературных произведениях;
- неприятие действий, приносящих ей вред.

Ценности научного познания:

- ориентация в деятельности на первоначальные представления о научной картине мира, понимание важности слова как средства создания словесно-художественного образа, способа выражения мыслей, чувств, идей автора;
- овладение смысловым чтением для решения различного уровня учебных и жизненных задач;
- потребность в самостоятельной читательской деятельности, саморазвитии средствами литературы, развитие познавательного интереса, активности, инициативности, любознательности и самостоятельности в познании произведений фольклора и художественной литературы, творчества писателей.

Познавательные универсальные учебные действия (1 класс):

- читать вслух целыми словами без пропусков и перестановок букв и слогов доступные по восприятию и небольшие по объёму прозаические и стихотворные произведения;
- понимать фактическое содержание прочитанного или прослушанного произведения;
- ориентироваться в терминах и понятиях: фольклор, малые фольклорные жанры, тема, идея, заголовок, содержание произведения, сказка (фольклорная и литературная), автор, герой, рассказ, стихотворение (в пределах изученного);
- различать и группировать произведения по жанрам (загадки, пословицы, сказки (фольклорная и литературная), стихотворение, рассказ);
- анализировать текст: определять тему, устанавливать последовательность событий в произведении, характеризовать героя, давать положительную или отрицательную оценку его поступкам, задавать вопросы по фактическому содержанию;
- сравнивать произведения по теме, настроению, которое оно вызывает.

Работа с информацией:

- понимать, что текст произведения может быть представлен в иллюстрациях, различных видах зрительного искусства (фильм, спектакль и т. д.);
- соотносить иллюстрацию с текстом произведения, читать отрывки из текста, которые соответствуют иллюстрации.

Коммуникативные универсальные учебные действия:

- читать наизусть стихотворения, соблюдать орфоэпические и пунктуационные

нормы;

- участвовать в беседе по обсуждению прослушанного или прочитанного текста: слушать собеседника, отвечать на вопросы, высказывать своё отношение к обсуждаемой проблеме;
- пересказывать (устно) содержание произведения с опорой на вопросы, рисунки, предложенный план;
- объяснять своими словами значение изученных понятий;
- описывать своё настроение после слушания (чтения) стихотворений, сказок, рассказов.

Регулятивные универсальные учебные действия:

- понимать и удерживать поставленную учебную задачу, в случае необходимости обращаться за помощью к учителю;
- проявлять желание самостоятельно читать, совершенствовать свой навык чтения;
- с небольшой помощью учителя оценивать свои успехи/ трудности в освоении читательской деятельности.

Совместная деятельность:

- проявлять желание работать в парах, небольших группах;
- проявлять культуру взаимодействия, терпение, умение договариваться, ответственно выполнять свою часть работы.

2 КЛАСС

Познавательные универсальные учебные действия:

- читать вслух целыми словами без пропусков и перестановок букв и слогов доступные по восприятию и небольшие по объёму прозаические и стихотворные произведения (без отметочного оценивания);
- сравнивать и группировать различные произведения по теме (о Родине, о родной природе, о детях и для детей, о животных, о семье, о чудесах и превращениях), по жанрам (произведения устного народного творчества, сказка (фольклорная и литературная), рассказ, басня, стихотворение);
- характеризовать (кратко) особенности жанров (произведения устного народного творчества, литературная сказка, рассказ, басня, стихотворение);
- анализировать текст сказки, рассказа, басни: определять тему, главную мысль произведения, находить в тексте слова, подтверждающие характеристику героя, оценивать его поступки, сравнивать героев по предложенному алгоритму, устанавливать последовательность событий (действий) в сказке и рассказе;
 - анализировать текст стихотворения: называть особенности жанра (ритм, рифма), находить в тексте сравнения, эпитеты, слова в переносном значении, объяснять значение незнакомого слова с опорой на контекст и по словарю.

Работа с информацией:

- соотносить иллюстрации с текстом произведения;
- ориентироваться в содержании книги, каталоге, выбирать книгу по автору, каталогу на основе рекомендованного списка;
- по информации, представленной в оглавлении, в иллюстрациях предполагать тему и содержание книги;
- пользоваться словарями для уточнения значения незнакомого слова.

Коммуникативные универсальные учебные действия:

- участвовать в диалоге: отвечать на вопросы, кратко объяснять свои ответы, дополнять ответы других участников, составлять свои вопросы и высказывания на

заданную тему;

- пересказывать подробно и выборочно прочитанное произведение;
- обсуждать (в парах, группах) содержание текста, формулировать (устно) простые выводы на основе прочитанного/про- слушанного произведения;
- описывать (устно) картины природы;
- сочинять по аналогии с прочитанным (загадки, рассказы, небольшие сказки);
- участвовать в инсценировках и драматизации отрывков из художественных произведений.

Регулятивные универсальные учебные действия:

- оценивать своё эмоциональное состояние, возникшее при прочтении/слушании произведения;
- удерживать в памяти последовательность событий прослу- шанного/прочитанного текста;
- контролировать выполнение поставленной учебной задачи при чтении/слушании произведения;
- проверять (по образцу) выполнение поставленной учебной задачи.

Совместная деятельность:

- выбирать себе партнёров по совместной деятельности;
- распределять работу, договариваться, приходить к общему решению, отвечать за общий результат работы.

3 КЛАСС

Познавательные универсальные учебные действия:

- читать доступные по восприятию и небольшие по объёму прозаические и стихотворные произведения (без отметочного оценивания);
- различать сказочные и реалистические, лирические и эпические, народные и авторские произведения;
- анализировать текст: обосновывать принадлежность к жанру, определять тему и главную мысль, делить текст на части, озаглавливать их, находить в тексте заданный эпизод, определять композицию произведения, характеризовать героя;
- конструировать план текста, дополнять и восстанавливать нарушенную последовательность;
- сравнивать произведения, относящиеся к одной теме, но разным жанрам; произведения одного жанра, но разной тематики;
- исследовать текст: находить описания в произведениях разных жанров (портрет, пейзаж, интерьер).

Работа с информацией:

- сравнивать информацию словесную (текст), графическую/ изобразительную (иллюстрация), звуковую (музыкальное произведение);
- подбирать иллюстрации к тексту, соотносить произведения литературы и изобразительного искусства по тематике, настроению, средствам выразительности;
- выбирать книгу в библиотеке в соответствии с учебной задачей; составлять аннотацию.

Коммуникативные универсальные учебные действия:

- читать текст с разными интонациями, передавая своё отношение к событиям, героям произведения;
- формулировать вопросы по основным событиям текста;
- пересказывать текст (подробно, выборочно, с изменением лица);
- выразительно исполнять стихотворное произведение, создавая соответствующее настроение;

- сочинять простые истории (сказки, рассказы) по аналогии.

Регулятивные универсальные учебные действия:

- принимать цель чтения, удерживать её в памяти, использовать в зависимости от учебной задачи вид чтения, контролировать реализацию поставленной задачи чтения;
- оценивать качество своего восприятия текста на слух;
- выполнять действия контроля/самоконтроля и оценки процесса и результата деятельности, при необходимости вносить коррективы в выполняемые действия.

Совместная деятельность:

- участвовать в совместной деятельности: выполнять роли лидера, подчинённого, соблюдать равноправие и дружелюбие;
- в коллективной театрализованной деятельности читать по ролям, инсценировать/драматизировать несложные произведения фольклора и художественной литературы; выбирать роль, договариваться о манере её исполнения в соответствии с общим замыслом;
- осуществлять взаимопомощь, проявлять ответственность при выполнении своей части работы, оценивать свой вклад в общее дело.

4 КЛАСС

Познавательные универсальные учебные действия:

- читать вслух целыми словами без пропусков и перестановок букв и слогов доступные по восприятию и небольшие по объёму прозаические и стихотворные произведения (без отметочного оценивания);
- читать про себя (молча), оценивать своё чтение с точки зрения понимания и запоминания текста;
- анализировать текст: определять главную мысль, обосновывать принадлежность к жанру, определять тему и главную мысль, находить в тексте заданный эпизод, устанавливать взаимосвязь между событиями, эпизодами текста;
- характеризовать героя и давать оценку его поступкам; сравнивать героев одного произведения по предложенным критериям, самостоятельно выбирать критерий сопоставления героев, их поступков (по контрасту или аналогии);
- составлять план (вопросный, номинативный, цитатный) текста, дополнять и восстанавливать нарушенную последовательность;
- исследовать текст: находить средства художественной выразительности (сравнение, эпитет, олицетворение, метафора), описания в произведениях разных жанров (пейзаж, интерьер), выявлять особенности стихотворного текста (ритм, рифма, строфа).

Работа с текстом:

- использовать справочную информацию для получения дополнительной информации в соответствии с учебной задачей;
- характеризовать книгу по её элементам (обложка, оглавление, аннотация, предисловие, иллюстрации, примечания и др.);
- выбирать книгу в библиотеке в соответствии с учебной задачей; составлять аннотацию.

Коммуникативные универсальные учебные действия:

- соблюдать правила речевого этикета в учебном диалоге, отвечать и задавать вопросы к учебным и художественным текстам;
- пересказывать текст в соответствии с учебной задачей;
- рассказывать о тематике детской литературы, о любимом писателе и его произведениях;
- оценивать мнение авторов о героях и своё отношение к ним;

- использовать элементы импровизации при исполнении фольклорных произведений;
- сочинять небольшие тексты повествовательного и описательного характера по наблюдениям, на заданную тему.

Регулятивные универсальные учебные действия:

- понимать значение чтения для самообразования и саморазвития; самостоятельно организовывать читательскую деятельность во время досуга;
- определять цель выразительного исполнения и работы с текстом;
- оценивать выступление (своё и одноклассников) с точки зрения передачи настроения, особенностей произведения и героев;
- осуществлять контроль процесса и результата деятельности, устанавливать причины возникших ошибок и трудностей, проявлять способность предвидеть их в предстоящей работе.

Совместная деятельность:

- участвовать в театрализованной деятельности: инсценировании и драматизации (читать по ролям, разыгрывать сценки); соблюдать правила взаимодействия;
- ответственно относиться к своим обязанностям в процессе совместной деятельности, оценивать свой вклад в общее дело.

В результате изучения предмета «Литературное чтение» в начальной школе у обучающихся будут сформированы **познавательные универсальные учебные действия:**

базовые логические действия:

- сравнивать произведения по теме, главной мысли (морали), жанру, соотносить произведение и его автора, устанавливать основания для сравнения произведений, устанавливать аналогии;
- объединять произведения по жанру, авторской принадлежности;
- определять существенный признак для классификации, классифицировать произведения по темам, жанрам и видам;
- находить закономерности и противоречия при анализе сюжета (композиции), восстанавливать нарушенную последовательность событий (сюжета), составлять аннотацию, отзыв по предложенному алгоритму;
- выявлять недостаток информации для решения учебной (практической) задачи на основе предложенного алгоритма;
- устанавливать причинно-следственные связи в сюжете фольклорного и художественного текста, при составлении плана, пересказе текста, характеристике поступков героев;

базовые исследовательские действия:

- определять разрыв между реальным и желательным состоянием объекта (ситуации) на основе предложенных учителем вопросов;
- формулировать с помощью учителя цель, планировать изменения объекта, ситуации;
- сравнивать несколько вариантов решения задачи, выбирать наиболее подходящий (на основе предложенных критериев);
- проводить по предложенному плану опыт, несложное исследование по установлению особенностей объекта изучения и связей между объектами (часть — целое, причина — следствие);
- формулировать выводы и подкреплять их доказательствами на основе результатов проведённого наблюдения (опыта, классификации, сравнения, исследования);
- прогнозировать возможное развитие процессов, событий и их последствия в аналогичных или сходных ситуациях;

работа с информацией:

- выбирать источник получения информации;

- согласно заданному алгоритму находить в предложенном источнике информацию, представленную в явном виде;
- распознавать достоверную и недостоверную информацию самостоятельно или на основании предложенного учителем способа её проверки;
- соблюдать с помощью взрослых (учителей, родителей (законных представителей) правила информационной безопасности при поиске информации в сети Интернет;
- анализировать и создавать текстовую, видео, графическую, звуковую информацию в соответствии с учебной задачей;
- самостоятельно создавать схемы, таблицы для представления информации.

К концу обучения в начальной школе у обучающегося формируются **коммуникативные** универсальные учебные действия:

общение:

- воспринимать и формулировать суждения, выражать эмоции в соответствии с целями и условиями общения в знакомой среде;
- проявлять уважительное отношение к собеседнику, соблюдать правила ведения диалога и дискуссии;
- признавать возможность существования разных точек зрения;
- корректно и аргументированно высказывать своё мнение;
- строить речевое высказывание в соответствии с поставленной задачей;
- создавать устные и письменные тексты (описание, рассуждение, повествование);
- готовить небольшие публичные выступления;
- подбирать иллюстративный материал (рисунки, фото, плакаты) к тексту выступления.

К концу обучения в начальной школе у обучающегося формируются **регулятивные** универсальные учебные действия:

самоорганизация:

- планировать действия по решению учебной задачи для получения результата;
- выстраивать последовательность выбранных действий;

самоконтроль:

- устанавливать причины успеха/неудач учебной деятельности;
- корректировать свои учебные действия для преодоления ошибок.

Совместная деятельность:

- формулировать краткосрочные и долгосрочные цели (индивидуальные с учётом участия в коллективных задачах) в стандартной (типовой) ситуации на основе предложенного формата планирования, распределения промежуточных шагов и сроков;
- принимать цель совместной деятельности, коллективно строить действия по её достижению: распределять роли, договариваться, обсуждать процесс и результат совместной работы;
- проявлять готовность руководить, выполнять поручения, подчиняться;
- ответственно выполнять свою часть работы;
- оценивать свой вклад в общий результат;
- выполнять совместные проектные задания с опорой на предложенные образцы;

Предметные результаты:

1 класс

К концу обучения **в первом классе** обучающийся научится:

- понимать ценность чтения для решения учебных задач и применения в различных

жизненных ситуациях: отвечать на вопрос о важности чтения для личного развития, находить в художественных произведениях отражение нравственных ценностей, традиций, быта разных народов;

- владеть техникой слогового плавного чтения с переходом на чтение целыми словами, читать осознанно вслух целыми словами без пропусков и перестановок букв и слогов доступные для восприятия и небольшие по объёму произведения в темпе не менее 30 слов в минуту (без отметочного оценивания);
- читать наизусть с соблюдением орфоэпических и пунктуационных норм не менее 2 стихотворений о Родине, о детях, о семье, о родной природе в разные времена года;
- различать прозаическую (нестихотворную) и стихотворную речь;
- различать и называть отдельные жанры фольклора (устного народного творчества) и художественной литературы (загадки, пословицы, потешки, сказки (фольклорные и литературные), рассказы, стихотворения);
- понимать содержание прослушанного/прочитанного произведения: отвечать на вопросы по фактическому содержанию произведения;
- владеть элементарными умениями анализа текста прослушанного/прочитанного произведения: определять последовательность событий в произведении, характеризовать поступки (положительные или отрицательные) героя, объяснять значение незнакомого слова с использованием словаря;
- участвовать в обсуждении прослушанного/прочитанного произведения: отвечать на вопросы о впечатлении от произведения, использовать в беседе изученные литературные понятия (автор, герой, тема, идея, заголовок, содержание произведения), подтверждать свой ответ примерами из текста;
- пересказывать (устно) содержание произведения с соблюдением последовательности событий, с опорой на предложенные ключевые слова, вопросы, рисунки, предложенный план;
- читать по ролям с соблюдением норм произношения, расстановки ударения;
- составлять высказывания по содержанию произведения (не менее 3 предложений) по заданному алгоритму;
- сочинять небольшие тексты по предложенному началу и др. (не менее 3 предложений);
- ориентироваться в книге/учебнике по обложке, оглавлению, иллюстрациям;
- выбирать книги для самостоятельного чтения по совету взрослого и с учётом рекомендательного списка, рассказывать о прочитанной книге по предложенному алгоритму;
- обращаться к справочной литературе для получения дополнительной информации в соответствии с учебной задачей.

2 КЛАСС

К концу обучения **во втором классе** обучающийся научится:

- объяснять важность чтения для решения учебных задач и применения в различных жизненных ситуациях: переходить от чтения вслух к чтению про себя в соответствии с учебной задачей, обращаться к разным видам чтения (изучающее, ознакомительное, поисковое выборочное, просмотровое выборочное), находить в фольклоре и литературных произведениях отражение нравственных ценностей, традиций, быта, культуры разных народов, ориентироваться в нравственно-этических понятиях в контексте изученных произведений;
- читать вслух целыми словами без пропусков и перестановок букв и слогов доступные по восприятию и небольшие по объёму прозаические и стихотворные произведения в темпе не менее 40 слов в минуту (без отметочного оценивания);
- читать наизусть с соблюдением орфоэпических и пунктуационных норм не менее 3

- стихотворений о Родине, о детях, о семье, о родной природе в разные времена года;
- различать прозаическую и стихотворную речь: называть особенности стихотворного произведения (ритм, рифма);
 - понимать содержание, смысл прослушанного/прочитанного произведения: отвечать и формулировать вопросы по фактическому содержанию произведения;
 - различать и называть отдельные жанры фольклора (считалки, загадки, пословицы, потешки, небылицы, народные песни, скороговорки, сказки о животных, бытовые и волшебные) и художественной литературы (литературные сказки, рассказы, стихотворения, басни);
 - владеть элементарными умениями анализа и интерпретации текста: определять тему и главную мысль, воспроизводить последовательность событий в тексте произведения, составлять план текста (вопросный, номинативный);
 - описывать характер героя, находить в тексте средства изображения (портрет) героя и выражения его чувств, оценивать поступки героев произведения, устанавливать взаимосвязь между характером героя и его поступками, сравнивать героев одного произведения по предложенным критериям, характеризовать отношение автора к героям, его поступкам;
 - объяснять значение незнакомого слова с опорой на контекст и с использованием словаря; находить в тексте примеры использования слов в прямом и переносном значении;
 - осознанно применять для анализа текста изученные понятия (автор, литературный герой, тема, идея, заголовок, содержание произведения, сравнение, эпитет);
 - участвовать в обсуждении прослушанного/прочитанного произведения: понимать жанровую принадлежность произведения, формулировать устно простые выводы, подтверждать свой ответ примерами из текста;
 - пересказывать (устно) содержание произведения подробно, выборочно, от лица героя, от третьего лица;
 - читать по ролям с соблюдением норм произношения, расстановки ударения, инсценировать небольшие эпизоды из произведения;
 - составлять высказывания на заданную тему по содержанию произведения (не менее 5 предложений);
 - сочинять по аналогии с прочитанным загадки, небольшие сказки, рассказы;
 - ориентироваться в книге/учебнике по обложке, оглавлению, аннотации, иллюстрациям, предисловию, условным обозначениям;
 - выбирать книги для самостоятельного чтения с учётом рекомендательного списка, используя картотеки, рассказывать о прочитанной книге;
 - использовать справочную литературу для получения дополнительной информации в соответствии с учебной задачей.

3 КЛАСС

К концу обучения **в третьем классе** обучающийся научится:

- отвечать на вопрос о культурной значимости устного народного творчества и художественной литературы, находить в фольклоре и литературных произведениях отражение нравственных ценностей, традиций, быта, культуры разных народов, ориентироваться в нравственно-этических понятиях в контексте изученных произведений;
- читать вслух и про себя в соответствии с учебной задачей, использовать разные виды чтения (изучающее, ознакомительное, поисковое выборочное, просмотровое выборочное);
- читать вслух целыми словами без пропусков и перестановок букв и слогов доступные по восприятию и небольшие по объёму прозаические и стихотворные произведения в темпе не менее 60 слов в минуту (без отметочного оценивания);

- читать наизусть не менее 4 стихотворений в соответствии с изученной тематикой произведений;
- различать художественные произведения и познавательные тексты;
- различать прозаическую и стихотворную речь: называть особенности стихотворного произведения (ритм, рифма, строфа), отличать лирическое произведение от эпического;
- понимать жанровую принадлежность, содержание, смысл прослушанного/прочитанного произведения: отвечать и формулировать вопросы к учебным и художественным текстам;
- различать и называть отдельные жанры фольклора (считалки, загадки, пословицы, потешки, небылицы, народные песни, скороговорки, сказки о животных, бытовые и волшебные) и художественной литературы (литературные сказки, рассказы, стихотворения, басни), приводить примеры произведений фольклора разных народов России;
- владеть элементарными умениями анализа и интерпретации текста: формулировать тему и главную мысль, определять последовательность событий в тексте произведения, выявлять связь событий, эпизодов текста; составлять план текста (вопросный, номинативный, цитатный);
- характеризовать героев, описывать характер героя, давать оценку поступкам героев, составлять портретные характеристики персонажей; выявлять взаимосвязь между поступками, мыслями, чувствами героев, сравнивать героев одного произведения и сопоставлять их поступки по предложенным критериям (по аналогии или по контрасту);
- отличать автора произведения от героя и рассказчика, характеризовать отношение автора к героям, поступкам, описанной картине, находить в тексте средства изображения героев (портрет), описание пейзажа и интерьера;
- объяснять значение незнакомого слова с опорой на контекст и с использованием словаря; находить в тексте примеры использования слов в прямом и переносном значении, средств художественной выразительности (сравнение, эпитет, олицетворение);
- осознанно применять изученные понятия (автор, мораль басни, литературный герой, персонаж, характер, тема, идея, заголовок, содержание произведения, эпизод, смысловые части, композиция, сравнение, эпитет, олицетворение);
- участвовать в обсуждении прослушанного/прочитанного произведения: строить монологическое и диалогическое высказывание с соблюдением орфоэпических и пунктуационных норм, устно и письменно формулировать простые выводы, подтверждать свой ответ примерами из текста; использовать в беседе изученные литературные понятия;
- пересказывать произведение (устно) подробно, выборочно, сжато (кратко), от лица героя, с изменением лица рассказчика, от третьего лица;
- при анализе и интерпретации текста использовать разные типы речи (повествование, описание, рассуждение) с учётом специфики учебного и художественного текстов;
- читать по ролям с соблюдением норм произношения, инсценировать небольшие эпизоды из произведения;
- составлять устные и письменные высказывания на основе прочитанного/прослушанного текста на заданную тему по содержанию произведения (не менее 8 предложений), корректировать собственный письменный текст;
- составлять краткий отзыв о прочитанном произведении по заданному алгоритму;
- сочинять тексты, используя аналогии, иллюстрации, придумывать продолжение прочитанного произведения;
- использовать в соответствии с учебной задачей аппарат издания (обложку, оглавление, аннотацию, иллюстрации, предисловие, приложения, сноски, примечания);
- выбирать книги для самостоятельного чтения с учётом рекомендательного списка, используя картотеки, рассказывать о прочитанной книге;
- использовать справочные издания, в том числе верифицированные электронные

ресурсы, включённые в федеральный перечень.

4 КЛАСС

К концу обучения в **четвёртом классе** обучающийся научится:

- осознавать значимость художественной литературы и фольклора для всестороннего развития личности человека, находить в произведениях отражение нравственных ценностей, фактов бытовой и духовной культуры народов России и мира, ориентироваться в нравственно-этических понятиях в контексте изученных произведений;
- демонстрировать интерес и положительную мотивацию к систематическому чтению и слушанию художественной литературы и произведений устного народного творчества: формировать собственный круг чтения;
- читать вслух и про себя в соответствии с учебной задачей, использовать разные виды чтения (изучающее, ознакомительное, поисковое выборочное, просмотровое выборочное);
- читать вслух целыми словами без пропусков и перестановок букв и слогов доступные по восприятию и небольшие по объёму прозаические и стихотворные произведения в темпе не менее 80 слов в минуту (без отметочного оценивания);
- читать наизусть не менее 5 стихотворений в соответствии с изученной тематикой произведений;
- различать художественные произведения и познавательные тексты;
- различать прозаическую и стихотворную речь: называть особенности стихотворного произведения (ритм, рифма, строфа), отличать лирическое произведение от эпического;
- понимать жанровую принадлежность, содержание, смысл прослушанного/прочитанного произведения: отвечать и формулировать вопросы (в том числе проблемные) к познавательным, учебным и художественным текстам;
- различать и называть отдельные жанры фольклора (считалки, загадки, пословицы, потешки, небылицы, народные песни, скороговорки, сказки о животных, бытовые и волшебные), приводить примеры произведений фольклора разных народов России;
- соотносить читаемый текст с жанром художественной литературы (литературные сказки, рассказы, стихотворения, басни), приводить примеры разных жанров литературы России и стран мира;
- владеть элементарными умениями анализа и интерпретации текста: определять тему и главную мысль, последовательность событий в тексте произведения, выявлять связь событий, эпизодов текста;
- характеризовать героев, давать оценку их поступкам, составлять портретные характеристики персонажей, выявлять взаимосвязь между поступками и мыслями, чувствами героев, сравнивать героев одного произведения по самостоятельно выбранному критерию (по аналогии или по контрасту), характеризовать собственное отношение к героям, поступкам; находить в тексте средства изображения героев (портрет) и выражения их чувств, описание пейзажа и интерьера, устанавливать причинно-следственные связи событий, явлений, поступков героев;
- объяснять значение незнакомого слова с опорой на контекст и с использованием словаря; находить в тексте примеры использования слов в прямом и переносном значении, средства художественной выразительности (сравнение, эпитет, олицетворение, метафора);
- осознанно применять изученные понятия (автор, мораль басни, литературный герой, персонаж, характер, тема, идея, заголовок, содержание произведения, эпизод, смысловые части, композиция, сравнение, эпитет, олицетворение, метафора, лирика, эпос, образ);
- участвовать в обсуждении прослушанного/прочитанного произведения: строить монологическое и диалогическое высказывание с соблюдением норм русского

литературного языка (норм произношения, словоупотребления, грамматики); устно и письменно формулировать простые выводы на основе прослушанного/прочитанного текста, подтверждать свой ответ примерами из текста;

— составлять план текста (вопросный, номинативный, цитатный), пересказывать (устно) подробно, выборочно, сжато (кратко), от лица героя, с изменением лица рассказчика, от третьего лица;

— читать по ролям с соблюдением норм произношения, расстановки ударения, инсценировать небольшие эпизоды из произведения;

— составлять устные и письменные высказывания на заданную тему по содержанию произведения (не менее 10 предложений), писать сочинения на заданную тему, используя разные типы речи (повествование, описание, рассуждение), корректировать собственный текст с учётом правильности, выразительности письменной речи;

— составлять краткий отзыв о прочитанном произведении по заданному алгоритму;

— сочинять по аналогии с прочитанным, составлять рассказ по иллюстрациям, от имени одного из героев, придумывать продолжение прочитанного произведения (не менее 10 предложений);

— использовать в соответствии с учебной задачей аппарат издания (обложку, оглавление, аннотацию, иллюстрации, предисловие, приложения, сноски, примечания);

— выбирать книги для самостоятельного чтения с учётом рекомендательного списка, используя картотеки, рассказывать о прочитанной книге;

— использовать справочную литературу, включая ресурсы сети Интернет (в условиях контролируемого входа), для получения дополнительной информации в соответствии с учебной задачей

**Тематическое планирование по литературному чтению
в том числе с учетом рабочей программы воспитания с указанием
количества часов, отводимых на освоение каждой темы**

1 класс (4 часа * 33 недели = 132 часа)

№ урока	Название разделов, тема	Коли- честв о часов	Основные виды деятельности	Деятельность учителя с учётом рабочей программы воспитания	Электронные образовательн ые ресурсы
Добукварный период 16 ч.					

1	«Азбука» – первая учебная книга.	1	<p>Ориентироваться в «Азбуке».</p> <p>Называть и показывать элементы учебной книги (обложка, титульный лист, иллюстрации, форзац).</p> <p>Называть условные знаки, объяснять значение каждого знака, рассказывать об их роли при работе с «Азбукой». Рассказывать, как правильно обращаться с учебной книгой: бережно раскрывать, переворачивать страницы, не загибать их, а использовать закладку и т. д. Использовать эти правила при работе с «Азбукой».</p> <p>Отвечать на вопросы учителя о правилах поведения на уроке и соблюдать эти правила в учебной работе (правильно сидеть, поднимать руку перед ответом, вставать при ответе, отвечать громко и чётко, слушать учителя и выполнять его указания, слушать ответы товарищей).</p> <p>Оценивать результаты своей работы на уроке</p>	<p>Побуждать обучающихся соблюдать на уроке общепринятые нормы поведения.</p> <p>Включать в урок игровые процедуры, которые помогают налаживанию позитивных межличностных</p>	<p>http://school-collektion.edu.ru/</p>
2-3	Речь устная и письменная. Предложение.	2	<p>Принимать учебную задачу урока и осуществлять её решение под руководством учителя в процессе выполнения определённых учебных действий. Практически различать речь устную (говорение, слушание) и речь письменную (письмо, чтение). Выделять из речи предложения.</p> <p>Определять на слух количество предложений в высказывании.</p> <p>Отвечать на вопросы по сюжетной картинке.</p> <p>Соблюдать этикет в ситуации учебного общения.</p>	<p>отношений в классе, помогают установлению доброжелательной атмосферы во время урока.</p> <p>Побуждать обучающихся выполнять</p>	<p>http://it-n.ru/</p>

4	Речь устная и письменная. Предложение.	1	Внимательно слушать то, что говорят другие. Отвечать на вопросы учителя. Включаться в групповую работу, связанную с общением; рассказывать товарищам о своих впечатлениях, полученных в первый школьный день; внимательно, не перебивая, слушать ответы товарищей, высказывать своё мнение о выслушанных рассказах в доброжелательной форме. Воспроизводить сюжеты знакомых сказок с опорой на иллюстрации. Объяснять смысл пословицы; применять пословицу в устной речи. Рассуждать о роли знаний в жизни человека, приводить примеры. Распределять на группы предметы по существенным признакам, определять основания для классификации.	правила общения со старшими (учителями) и сверстниками. Побуждать детей выполнять принципы учебной дисциплины и самоорганизации;	http://school-collektion.edu.ru/
5	Слово и предложение.	1	Выделение слов из предложения. Различение слова и предложения. Различение слова и обозначаемого им предмета. Составление простейших предложений и моделирование их с помощью схем.		http://it-n.ru/
6	Слог.	1	Деление слов на слоги. Определение количества слогов в словах. Графическое изображение слова, разделённого на слоги. Составление небольших рассказов по сюжетным картинкам, по материалам собственных наблюдений.	Включать в урок игровые процедуры, которые	http://nachalka.info/
7	Ударение. Ударный слог.	1	Определение ударного слога в слове. Обозначение ударения на модели слова (слогоударные схемы). Составление небольших рассказов повествовательного	помогают поддержать мотивацию детей к получению	http://it-n.ru/

			характера по сюжетным картинкам, по материалам собственных наблюдений.	знаний.	
8	Звуки в окружающем мире и в речи.	1	Упражнения в произнесении изолированных звуков. Составление небольших рассказов повествовательного характера по сюжетным картинкам, по материалам собственных игр, занятий, наблюдений.	Устанавливать доверительные отношения между учителем и обучающимися, способствующие позитивному восприятию обучающимися требований и просьб учителя.	http://school-collektion.edu.ru/
9	Звуки в словах.	1	Интонационное выделение звука на фоне слова. Сопоставление слов, различающихся одним звуком. Моделирование звукового состава слова. Составление небольших рассказов повествовательного характера по сюжетным картинкам, по материалам собственных наблюдений.		http://it-n.ru/
10	Слог-слияние.	1	Выделение слияния согласного звука с гласным, согласного звука за пределами слияния. Графическое изображение слога-слияния. Работа с моделями слов, содержащими слог-слияние. Составление небольших рассказов повествовательного характера по сюжетным картинкам.		http://nachalka.info/
11	Повторение и обобщение пройденного материала.	1	Работа со схемами-моделями. Определение количества предложений в звучащей речи. Вычленение из звучащей речи предложений, деление их на слова. Анализ серии сюжетных картинок: определение их последовательности, установление правильной последовательности при её нарушении, реконструкция событий и объяснение ошибок художника.		http://school-collektion.edu.ru/
12	Гласный звук [а], буквы А, а.	1	Наблюдение за особенностями произнесения звука [а]. Характеристика звука [а]. Знакомство с «лентой букв». Составление небольших рассказов		Привлекать внимание

			повествовательного характера по сюжетным картинкам. Составление рассказа по сюжетной картинке сначала по вопросам учителя, а затем самостоятельно. Чтение предложений с восклицательной интонацией (<i>А-а-а!</i>).	обучающихся к обсуждаемой на уроке информации, активизировать их познавательную деятельность.	
13	Гласный звук [о], буквы <i>О, о</i> .	1	Производить слого-звуковой анализ слова с изучаемым звуком (<i>окуни</i>); выделять звук [о] в процессе слого-звукового анализа с опорой на предметный рисунок и схему-модель слова. Характеризовать выделенный звук с опорой на таблицу. Распознавать на слух звук [о] в словах, определять место нового звука в слове. Приводить примеры слов со звуком [о] в начале, середине, конце слова. Соотносить звук [о] и букву <i>о</i> . Читать предложение с восклицательной интонацией (<i>О-о-о!</i>). Обнаруживать несоответствие между словом и его схемой-моделью.		http://nachalka.info/
14	Гласный звук [и], буквы <i>И, и</i> .	1	Производить слого-звуковой анализ слова с изучаемым звуком (<i>иголка</i>). Выделять звук [и] в процессе слого-звукового анализа с опорой на предметный рисунок и схему-модель слова. Наблюдать над особенностями произнесения звука [и]. Находить слова с буквами <i>И, и</i> в текстах на страницах «Азбуки». Составлять предложения по сюжетной картинке. Строить высказывания о своём отношении к красоте родной природы, о необходимости бережного отношения к ней. Рассказывать о самом лучшем друге, своём отношении к нему. Использовать в	Побуждать обучающихся выполнять правила общения со старшими (учителями) и сверстниками.	http://school-collektion.edu.ru/

			своём высказывании слово «взаимопомощь». Обнаруживать нарушение последовательности картинок к сказке. Определять место изученной буквы на «ленте букв».		
15	Гласный звук [ы], буква <i>ы</i> .	1	Наблюдать за изменением формы слова (<i>шар – шары</i>). Устанавливать сходство и различие слов. Производить слого-звуковой анализ слова с изучаемым звуком (<i>шары</i>). Выделять звук [ы] в процессе слого-звукового анализа с опорой на предметный рисунок и схему – модель слова. Наблюдать над особенностями произнесения звука [ы]. Приводить примеры слов со звуком [ы]. Узнавать новую букву, сравнивать и различать печатную и письменную букву <i>ы</i> .	Включать в урок игровые процедуры , которые помогают поддержать мотивацию детей к получению знаний.	http://it-n.ru/
16	Гласный звук [у], буквы <i>У, у</i> .	1	Производить слого-звуковой анализ слова с изучаемым звуком (<i>утка</i>). Выделять звук [у] в процессе слого-звукового анализа с опорой на предметный рисунок и схему-модель слова. Наблюдать над особенностями произнесения звука [у], характеризовать выделенный звук с опорой на таблицу. Доказывать, что звук [у] гласный. Приводить примеры слов со звуком [у] в начале, середине, конце слова. Соотносить звук [у] и букву, его обозначающую. Находить слова с буквами <i>У, у</i> в текстах на страницах «Азбуки».		http://nachalka.info/
Букварный период 55 ч.					
17	Согласные звуки [н], [н'], буквы <i>Н, н</i> .	1	Производить слого-звуковой анализ слов с изучаемыми звуками (<i>барабан, конь</i>). Выделять звуки [н], [н'] в процессе слого-звукового анализа, наблюдать над особенностями	Включать в урок игровые процедуры ,	http://school-collektion.edu.ru/

			<p>произнесения новых звуков. Узнавать, сравнивать и различать заглавные и строчные, печатные и письменные буквы <i>Н, н</i>. Составлять слоги-слияния из букв разрезной азбуки. Выбирать букву гласного звука в зависимости от твёрдости или мягкости предшествующего согласного ([н] или [н']). Составлять рассказ по сюжетной картинке. Проговаривать слова так, как они написаны (орфографическое чтение). Воспроизводить звуковую форму слова по его буквенной записи.</p>	<p>которые помогают поддержать мотивацию детей к получению знаний.</p>	
18	Согласные звуки [с], [с'], буквы <i>С, с</i> .	1	<p>Производить слоگو-звуковой анализ слов с изучаемыми звуками (<i>лес, лось</i>). Выделять звуки [с], [с'] в процессе слоگو-звукового анализа, наблюдать над особенностями их произнесения. Характеризовать выделенные звуки с опорой на таблицу, доказывать, что они согласные, сравнивать их. Соотносить новые звуки и букву, их обозначающую. Приводить примеры слов с новыми звуками. Читать слоги-слияния и слова с новой буквой по ориентирам (дополнительным пометам). Читать текст вслух. Читать предложения с интонацией и паузами в соответствии со знаками препинания. Соотносить текст и иллюстрацию.</p>	<p>Включать в урок игровые процедуры, которые помогают налаживанию позитивных межличностных отношений в классе, помогают установлению доброжелательной атмосферы во время урока.</p>	<p>http://it-n.ru/</p>
19	Согласные звуки [к], [к'], буквы <i>К, к</i> .	1	<p>Выделять новые звуки в процессе слоگو-звукового анализа. Выкладывать из букв разрезной азбуки слоги и слова с новыми буквами. Приводить примеры слов с новыми звуками. Читать слоги-слияния с новой буквой и слова по ориентирам. Ориентироваться на букву гласного при чтении слогов-слияний. Составлять слоги-слияния. Выбирать букву гласного звука в зависимости от твёрдости или мягкости предшествующего согласного ([к] или [к']). Объяснять работу букв гласных звуков <i>а, о, у, ы</i> как показателей твёрдости</p>		<p>http://it-n.ru/</p>

			предшествующего согласного звука [к] и работу буквы <i>и</i> как показателя мягкости согласного [к'].		
20	Повторение изученных звуков и букв.	1	Выделять новые звуки в процессе слоگو-звукового анализа. Выкладывать из букв разрезной азбуки слоги и слова с новыми буквами. Приводить примеры слов с новыми звуками. Читать слоги-слияния с новой буквой и слова по ориентирам. Ориентироваться на букву гласного при чтении слогов-слияний. Составлять слоги-слияния. Выбирать букву гласного звука в зависимости от твёрдости или мягкости предшествующего согласного ([к] или [к']). Объяснять работу букв гласных звуков <i>а, о, у, ы</i> как показателей твёрдости предшествующего согласного звука [к] и работу буквы <i>и</i> как показателя мягкости согласного [к'].	Устанавливать доверительные отношения между учителем и обучающимися, способствующие позитивному восприятию обучающимися требований и просьб учителя.	http://school-collektion.edu.ru/
21	Согласные звуки [т], [т'], буквы <i>Т, т</i> .	1	Выделять новые звуки в процессе слоگو-звукового анализа. Выкладывать из букв разрезной азбуки слоги и слова с новыми буквами. Читать слоги-слияния и слова с новой буквой. Ориентироваться на букву гласного при чтении слогов-слияний.		http://it-n.ru/
22	Согласные звуки [т], [т'], буквы <i>Т, т</i> .	1	Характеризовать новые звуки. Добавлять слоги до слова (<i>то – лото, ти – дети</i> и т.п.). Читать слоги-слияния и слова с ранее изученными буквами. Озаглавливать текст. Называть на иллюстрациях растения и животных, составлять о них предложения. Отвечать на вопросы. Называть знакомые сказки А.С. Пушкина.		http://nachalka.info/
23	Согласные звуки [л], [л'], буквы <i>Л, л</i> .	1	Выделять новые звуки из слов, характеризовать их, сравнивать, обозначать буквой, распознавать в словах новые звуки, читать слоги и слова с изученной буквой. Анализировать место каждой изученной буквы на «ленте букв». Наблюдать над произнесением звуков, которые они обозначают.		http://school-collektion.edu.ru/
				Привлекать внимание обучающихся	

			<p>Делать под руководством учителя вывод: буквы <i>н</i> и <i>л</i> обозначают звуки, при произнесении которых голос преобладает над шумом, они произносятся звонко; буквы <i>к, т, с</i> обозначают звуки, при произнесении которых нет голоса, а есть только шум; согласные звуки бывают глухие и звонкие.</p>	к ценностному аспекту изучаемых на уроках явлений, организация их работы с получаемой на уроке социально значимой информацией – инициирование ее обсуждения, высказывания обучающимися своего мнения по ее поводу, выработки своего к ней отношения.	
24	Согласные звуки [р], [р'], буквы <i>Р, р</i> .	1	<p>Выделять новые звуки из слов, наблюдать над особенностями их произнесения, характеризовать их, сравнивать, обозначать буквой, распознавать в словах новые звуки, читать слоги и слова с изученной буквой.</p> <p>Отвечать на вопросы по иллюстрации. Называть знакомые комнатные растения, растения, которые есть в классной комнате, дома. Рассказывать об уходе за растениями. Составлять рассказ по сюжетной картинке. Читать текст вслух. Определять значение слова в контексте.</p>		http://it-n.ru/
25	Согласные звуки [в], [в'], буквы <i>В, в</i> .	1	<p>Читать рассказ и отвечать на вопросы по содержанию. Определять основную мысль текста.</p> <p>Озаглавливать текст. Объяснять смысл пословицы. Наблюдать за изменением слов. Находить в словах общую часть. Объяснять разные значения многозначных слов.</p> <p>Определять место новой буквы на «ленте букв». Соотносить все изученные буквы со звуками.</p> <p>Сравнивать, группировать и классифицировать все изученные буквы.</p>		http://nachalka.info/
26	Согласные звуки [в], [в'], буквы <i>В, в</i> . Повторение.	1	<p>Читать рассказ и отвечать на вопросы по содержанию. Определять основную мысль текста.</p> <p>Озаглавливать текст. Объяснять смысл пословицы. Наблюдать за изменением слов. Находить в словах общую часть. Объяснять разные значения многозначных слов.</p> <p>Определять место новой буквы на «ленте букв». Соотносить все</p>	Побуждать обучающихся соблюдать на уроке общепринятые нормы поведения.	http://school-collektion.edu.ru/

			изученные буквы со звуками. Сравнить, группировать и классифицировать все изученные буквы.			
27	Гласные буквы <i>Е, е</i> .	1	Производить слого-звуковой анализ слова (<i>ели</i>): определять количество слогов, количество звуков в каждом слоге, делать вывод о том, что в слове <i>ели</i> два слога-слияния. Анализировать схему-модель слова. Обозначать слияние [j'э] буквой <i>е</i> . Называть особенность буквы <i>е</i> (обозначать целый слог-слияние – два звука). Узнавать, сравнивать и различать заглавную и строчную, печатные и письменные буквы <i>Е, е</i> . Сравнить звуковой состав слов и их буквенную запись в парах (<i>высоки – высокие, красивы – красивые</i>).	Включать в урок игровые процедуры, которые помогают поддерживать мотивацию детей к получению знаний.	http://it-n.ru/	
28	Согласные звуки [п], [п'], буквы <i>П, п</i> . Повторение пройденного.	1	Находить в тексте ответы на вопросы. Определять основную мысль текста. Составлять рассказы о профессиях. Классифицировать слова в соответствии с их значением (слова, называющие предметы; слова, называющие действия). Определять место новой буквы на «ленте букв»; соотносить все изученные буквы со звуками. Сравнить, группировать и классифицировать все изученные буквы.		http://nachalka.info/	
29	Согласные звуки [м], [м'], буквы <i>М, м</i> .	1	Выделять звуки [м], [м'] из слов, характеризовать их, сравнивать, обозначать буквой, распознавать в словах новые звуки, читать слоги и слова с изученной буквой. Группировать изученные гласные по общему признаку (обозначать твёрдость или мягкость согласных). Группировать изученные согласные по глухости-твёрдости. Определять место новой буквы на «ленте букв». Соотносить все изученные буквы со звуками.		Использовать на уроках воспитательные возможности содержания учебного предмета через демонстрацию детям примеров ответственного, гражданского поведения,	http://it-n.ru/
30	Согласные звуки [з], [з'], буквы <i>З, з</i> .	1	Выделять звуки [з], [з'] из слов, характеризовать их, сравнивать, обозначать буквой, распознавать в словах новые звуки, читать слоги и слова с изученной буквой.			http://school-collektion.edu.ru/

			Составлять рассказ по иллюстрации. Читать текст. Отвечать на вопросы по содержанию текста. Соотносить содержание текста с сюжетной картинкой. Делать вывод: в конце слова на месте букв <i>з</i> и <i>с</i> произносится один и тот же звук – [с].	проявления человеколюбия и добросердечности.	
31-32	Сопоставление слогов и слов с буквами <i>з</i> и <i>с</i> .	2	Определять место новой буквы на «ленте букв». Соотносить все изученные буквы со звуками. Сравнить, группировать и классифицировать все изученные буквы. Читать текст. Читать предложения с интонацией и паузами в соответствии со знаками препинания.	Включать в урок игровые процедуры, которые помогают поддержать мотивацию детей к получению знаний.	http://it-n.ru/
33	Согласные звуки [б], [б'], буквы <i>Б, б</i> .	1	Выделять звуки [б] и [б'] из слов, характеризовать их, сравнивать, обозначать буквой, распознавать в словах новые звуки, читать слоги и слова с изученной буквой. Составлять рассказ по сюжетной картинке. Читать текст. Определять главную мысль текста. Озаглавливать текст. Воспроизводить звуковую форму слов со звуком [п] на конце по их буквенной записи. Анализировать звуковой состав слов, сопоставлять его с буквенной записью.		http://school-collektion.edu.ru/
34	Согласные звуки [б], [б'], буквы <i>Б, б</i> . Повторение пройденного.	1	Устанавливать, что глухой звук [п] на конце слов может обозначаться разными буквами – <i>п</i> и <i>б</i> . Наблюдать над изменением слова (<i>столб – столбы</i>). Устанавливать способ определения буквы на месте глухого согласного звука (изменение слова). Определять место новой буквы на «ленте букв».	Побуждать обучающихся выполнять правила общения со старшими (учителями) и сверстниками.	http://it-n.ru/
35	Сопоставление слогов и слов с буквами <i>б</i> и <i>п</i> .	1	Сопоставлять попарно слоги с буквами <i>п</i> и <i>б</i> . Наблюдать за артикуляцией звонких согласных [б], [б'] и глухих согласных [п], [п'] в парах. Устанавливать сходство и различие в произнесении [б] и [п], [б'] и [п']. Различать парные по глухости-звонкости согласные звуки [б] – [п] и [б'] – [п'] в словах.		Побуждать обучающихся соблюдать на
36	Согласные звуки [д], [д'],	1	Выделять звуки [д] и [д'] из слов, характеризовать их, сравнивать,	соблюдать на	http://it-n.ru/

	буквы <i>Д, д</i> .		обозначать буквой, распознавать в словах новые звуки, читать слоги и слова с изученной буквой. Читать текст. Отвечать на вопросы по содержанию текста. Составлять рассказ на заданную тему по сюжетной картинке и опорным словам. Определять место новой буквы на «ленте букв».	уроке общеприняты е нормы поведения_	
37	Согласные звуки [д], [д'], буквы <i>Д, д</i> . Сопоставление слогов и слов с буквами <i>д</i> и <i>т</i> .	1	Устанавливать сходство и различие в произнесении [д] и [т], [д'] и [т']. Различать парные по глухости-звонкости согласные звуки [д] – [т] и [д'] [т'] в словах. Воспроизводить звуковую форму слов со звуком [т] на конце по их буквенной записи. Анализировать звуковой состав слов, сопоставлять его с буквенной записью. Устанавливать, что глухой [т] может обозначаться на конце слов разными буквами – <i>т</i> и <i>д</i> . Наблюдать над изменением слова (<i>плот – плоты, труд – труды</i>).	Использовать на уроках воспитательные возможности содержания учебного предмета через подбор соответствующих текстов для чтения, задач для решения, проблемных ситуаций для обсуждения в классе;	http://school-collektion.edu.ru/
38	Гласные буквы <i>Я, я</i> .	1	Производить слого-звуковой анализ слова (<i>маяк</i>): определять количество слогов, количество звуков в каждом слоге. Обозначать слияние [j'a] буквой <i>я</i> . Объяснять разницу между количеством букв и звуков в словах. Называть особенность буквы <i>я</i> (обозначать целый слог-слияние – два звука).		http://it-n.ru/
39	Буква <i>я</i> в начале слов, после гласных, в середине и на конце слов.	1	Производить слого-звуковой анализ слова с гласным звуком [а] после мягкого согласного (с опорой на схему-модель). Читать слоги-слияния с буквой <i>я</i> . Сопоставлять слоги с гласными <i>а</i> и <i>я</i> . Наблюдать над произнесением согласных в слогах-слияниях с <i>я</i> . Делать вывод (под руководством учителя): если в слиянии после мягкого согласного слышится звук [j'a], то пишется буква <i>я</i> .		http://nachalka.info/
40	Буква <i>-я</i> -показатель	1	Находить в текстах слова с буквой <i>я</i> и объяснять, в каких случаях она		http://school-collektion.edu.ru.

	мягкости предшествующего согласного звука		обозначает слияние двух звуков, а в каких – мягкость предшествующих согласных. Читать текст и задавать вопросы по его содержанию. Определять место буквы <i>я</i> на «ленте букв».		ru/
41	Мягкий согласный звук [ч’], буквы <i>Ч, ч.</i>	1	Выделять звук [ч’] из слов, устанавливать с помощью учителя, что звук [ч’] всегда мягкий, глухой. Распознавать в словах новый звук. Характеризовать его, обозначать буквой. Читать слоги-слияния, устанавливать, что в слове <i>ча</i> пишется всегда <i>а</i> , в слове <i>чу</i> всегда пишется <i>у</i> : поскольку звук [ч’] всегда мягкий, его мягкость не надо показывать особой буквой. Читать слова с изученной буквой.	Применять на уроке интерактивные формы работы обучающихся: интеллектуальные игры, стимулирующие познавательную мотивацию обучающихся; дидактического театра, где полученные на уроке знания обыгрываются в театральных постановках; дискуссии, которые дают обучающимся возможность приобрести опыт ведения конструктивного диалога; групповой работы или работы в парах, которые учат обучающихся командной работе и взаимодействию с другими детьми;	http://it-n.ru/
42	Согласные звуки [г], [г’], буквы <i>Г, г.</i>	1	Анализировать звуковой состав слов, сопоставлять его с буквенной записью. Устанавливать, что глухой [к] на конце слов может обозначаться разными буквами – <i>г</i> и <i>к</i> . Наблюдать за изменением слова (<i>сапог – сапоги, боровик – боровики</i>). Устанавливать способ определения буквы на месте глухого согласного звука (изменение слова).		http://nachalka.info/

43-44	Согласные звуки [г], [г'], буквы Г, г. Сопоставление слогов и слов с буквами г и к.	2	Анализировать звуковой состав слов, сопоставлять его с буквенной записью. Устанавливать, что глухой [к] на конце слов может обозначаться разными буквами – г и к. Наблюдать за изменением слова (<i>сапог – сапоги, боровик – боровики</i>). Устанавливать способ определения буквы на месте глухого согласного звука (изменение слова).	Устанавливать доверительные отношения между учителем и обучающимися,	http://school-collektion.edu.ru/
45	Буква ь – показатель мягкости предшествующих согласных звуков.	1	Участвовать в обсуждении проблемы: «Как обозначить мягкость согласного на конце слова <i>гусь</i> ?». Читать слова с ь в середине и конце, производить их слоگو-звуковой анализ, обнаруживать несоответствие количества букв количеству звуков. Делать вывод: буква ь звука не обозначает, она нужна для обозначения мягкости предшествующего согласного звука.	способствующие позитивному восприятию обучающимися требований и просьб учителя.	http://it-n.ru/
46	Буква ь – показатель мягкости предшествующих согласных звуков. Повторение изученного.	1	Участвовать в обсуждении проблемы: «Как обозначить мягкость согласного на конце слова <i>гусь</i> ?». Читать слова с ь в середине и конце, производить их слоگو-звуковой анализ, обнаруживать несоответствие количества букв количеству звуков. Делать вывод: буква ь звука не обозначает, она нужна для обозначения мягкости предшествующего согласного звука.	Организовывать шефство мотивированных и эрудированных обучающихся над их неуспевающими одноклассниками, дающего школьникам социально значимый опыт	http://nachalka.info/
47	Твёрдый согласный звук [ш], буквы Ш, ш. Сочетание ши.	1	Читать слова с изученной буквой. Отвечать на вопросы: «Какая буква пишется в сочетании <i>ши</i> ?», «Какая буква пишется в сочетании <i>ше</i> ?». Определять место новой буквы на «ленте букв». Сравнивать и классифицировать изученные буквы.	сотрудничества и взаимной помощи;	http://it-n.ru/
48	Твёрдый согласный звук [ш], буквы Ш, ш. Сочетание ши.	1	Читать слова с изученной буквой. Отвечать на вопросы: «Какая буква пишется в сочетании <i>ши</i> ?», «Какая буква пишется в сочетании <i>ше</i> ?». Определять место новой буквы на «ленте букв».		http://school-collektion.edu.ru/

			Соотносить все изученные буквы со звуками. Сравнить и классифицировать изученные буквы.		
49	Твёрдый согласный звук [ж], буквы Ж, ж.	1	Выделять звук [ж] из слов, наблюдать за произношением нового звука в словах, устанавливать на основе наблюдений, что звук [ж] звонкий и всегда твёрдый. Распознавать в словах новый звук. Характеризовать его, обозначать буквой. Читать слоги-слияния, устанавливать на основе наблюдений, что в слове жи пишется всегда и, в слове же – е. Составлять рассказ по сюжетной картинке.	Побуждать обучающихся соблюдать на уроке общепринятые нормы поведения.	http://school-collektion.edu.ru/
50	Твёрдый согласный звук [ж], буквы Ж, ж. Сопоставление звуков [ж] и [ш]. Повторение пройденного	1	Устанавливать, что глухой [ж] на конце слов может обозначаться разными буквами – ж и ш. Наблюдать за изменением слова (мальши – мальшии, чиж – чижии). Устанавливать способ определения буквы на месте глухого согласного звука (изменение слова). Классифицировать слова в соответствии с их значением (слова, называющие предметы; слова, называющие действия). Определять место новой буквы на «ленте букв».		http://it-n.ru/
51	Гласные буквы Ё, ё.	1	Производить слого-звуковой анализ слова ёжик. Обозначать слияние [j'о] буквой ё. Объяснять разницу между количеством букв и звуков в словах. Приводить примеры ранее изученных букв, имеющих ту же особенность. Сравнить звуковой состав слов и их буквенную запись. Читать текст. Отвечать на вопросы по содержанию текста. Задавать вопросы по содержанию текста. Озаглавливать текст. Пересказывать текст. Наблюдать над произнесением согласных в слогах-слияниях с ё.	Побуждать детей выполнять принципы учебной дисциплины и самоорганизации;	http://nachalka.info/
52	Гласные буквы Ё, ё. Повторение пройденного.	1	Находить в текстах слова с буквой ё и объяснять, в каких случаях она обозначает слияние двух звуков, а в каких – мягкость предшествующих		Инициировать и поддерживать

			согласных. Определять место буквы <i>ё</i> на «ленте букв». Обозначать буквой <i>ё</i> гласный звук [o] после мягких согласных.	исследовательскую деятельность школьников в рамках реализации ими индивидуальных и групповых исследовательских проектов, что даёт обучающимся возможность приобрести навык самостоятельного решения теоретической проблемы, навык генерирования и оформления собственных идей, навык уважительного отношения к чужим идеям, оформленным в работах других исследователей, навык публичного выступления перед аудиторией, аргументирования и отстаивания своей точки зрения.	
53	Звук [jʲ], буквы <i>Й, й</i> .	1	Выделять звук [jʲ] в процессе слого-звукового анализа слова <i>трамвай</i> . Преобразовывать слова (<i>мой – моё – моя, твой – твоё – твоя</i>); моделировать слого-звуковой состав слов, сопоставлять каждое слово с его схемой-моделью. Делать вывод: буква <i>й</i> обозначает согласный звук, не входящий в слияние; звук [jʲ] слога не образует. Характеризовать новый звук, обозначать буквой. Читать слова с изученной буквой. Отвечать на вопросы по содержанию текста. Определять и обосновывать место буквы на «ленте букв».		http://school-collektion.edu.ru/
54	Звук [jʲ], буквы <i>Й, й</i> . Повторение изученного.	1	Характеризовать новый звук, обозначать буквой. Читать слова с изученной буквой. Отвечать на вопросы по содержанию текста. Определять и обосновывать место буквы на «ленте букв». Задавать вопросы по содержанию текста. Озаглавливать текст. Пересказывать текст.		http://it-n.ru/

55	Согласные звуки [x], [x'], буквы X, x.	1	Выделять звуки [x] и [x'] из слов <i>пастух – пастухи</i> , характеризовать их, сравнивать, обозначать буквой. Распознавать в словах новые звуки, читать слоги и слова с изученной буквой. Сопоставлять звуки [г] – [г'], [к] – [к'], [х] – [х'], выявлять сходство и различие в их произнесении. Определять и обосновывать место буквы на «ленте букв». Сравнить, группировать и классифицировать все изученные буквы с опорой на «ленту букв».	Побуждать обучающихся соблюдать на уроке общепринятые нормы поведения.	http://nachalka.info/
56	Согласные звуки (х), (х), буквы X, x. Повторение.	1	Выделять звуки [x] и [x'] из слов <i>пастух – пастухи</i> , характеризовать их, сравнивать, обозначать буквой. Распознавать в словах новые звуки, читать слоги и слова с изученной буквой. Сопоставлять звуки [г] – [г'], [к] – [к'], [х] – [х'], выявлять сходство и различие в их произнесении. Определять и обосновывать место буквы на «ленте букв». Сравнить, группировать и классифицировать все изученные буквы с опорой на «ленту букв».	Устанавливать доверительные отношения между учителем и обучающимися, способствующие позитивному восприятию обучающимися требований и просьб учителя.	http://school-collektion.edu.ru/
57	Сопоставление звуков г-г, -к-к, х-х..	1	Сопоставлять звуки [г] – [г'], [к] – [к'], [х] – [х'], выявлять сходство и различие в их произношении. Определять и обосновывать место буквы на «ленте букв». Сравнить, группировать и классифицировать все изученные буквы с опорой на «ленту букв».		http://it-n.ru/
58	Гласные буквы Ю, ю.	1	Производить слого-звуковой анализ слова <i>юла</i> . Обозначать слияние [j'у] буквой ю. Объяснять разницу между количеством букв и звуков в словах. Называть особенность буквы ю (обозначать целый слог-слияние – два звука). Приводить примеры ранее изученных букв, имеющих ту же особенность. Узнавать, сравнивать и различать заглавные и маленькие, печатные и письменные буквы Ю, ю.		http://nachalka.info/

59	Гласные буквы Ю, ю Повторение пройденного.	1	Формулировать способ чтения буквы ю в начале слов и после гласных в середине и на конце слов. Производить с опорой на схему-модель слога-звуковой анализ слова с гласным звуком [’у] после мягкого согласного. Читать слоги-слияния с буквой ю. Сопоставлять слоги с гласными у и ю. Наблюдать над произнесением согласных в слогах-слияниях с буквой ю.		http://it-n.ru/
60	Твёрдый согласный звук [ц], буквы Ц, ц.	1	Выделять звук [ц] из слова <i>кузнец</i> с опорой на схему, характеризовать его (согласный, глухой, всегда только твёрдый), обозначать буквой. Распознавать в словах новый звук, читать слоги и слова с изученной буквой.	Включать в урок игровые процедуры, которые помогают поддержать мотивацию детей к получению знаний.	http://school-collektion.edu.ru/
61	Твёрдый согласный звук [ц], буквы Ц, ц. Повторение.	1	Называть (с опорой на «ленту букв») буквы, которые используются для обозначения твёрдости согласных, и буквы, которыми обозначаются всегда твёрдые согласные звуки (<i>ж, ш, ц</i>). Читать стихотворные тексты. Выполнять задания к текстам. Определять и обосновывать место буквы на «ленте букв».		http://it-n.ru/
62	Чтение слов и слогов с изученными буквами.	1			http://nachalka.info/
63	Гласный звук [э], буквы Э, э.	1	Выделять звук из начала слова <i>эхо</i> . Устанавливать, что звук [э] – знакомый, т.к. раньше уже выделяли его в слогах-слияниях и обозначали буквой <i>е</i> . Озаглавливать тексты. Определять и обосновывать место буквы на «ленте букв».		http://school-collektion.edu.ru/

64	Мягкий глухой согласный звук [щ']. Буквы <i>Щ, щ</i> .	1	Понимать учебную задачу урока. Осуществлять решение учебной задачи под руководством учителя. Воспринимать учебное задание, выбирать последовательность действий, оценивать ход и результат выполнения. Строить логические рассуждения, проводить аналогии, использовать обобщенные способы действий.	помогают поддержать мотивацию детей к получению знаний, налаживанию позитивных межличностных отношений в классе,	http://it-n.ru/
65	Мягкий глухой согласный звук [щ']. Буквы <i>Щ, щ</i> . Повторение.	1	Определять цель учебного задания, контролировать свои действия в процессе его выполнения, оценивать правильность выполнения, обнаруживать и исправлять ошибки. Владеть монологической и диалогической формами речи. Первоклассники получают возможность научиться самостоятельно оценивать правильность выполнения действия и вносить необходимые коррективы в исполнение как по ходу его реализации, так и в конце действия.	помогают установлению доброжелательной атмосферы во время урока. Побуждать обучающихся выполнять	http://nachalka.info/
66	Согласные звуки [ф], [ф'], буквы <i>Ф, ф</i> .	1	Понимать учебную задачу урока. Осуществлять решение учебной задачи под руководством учителя. Отвечать на итоговые вопросы урока и оценивать свои достижения. Строить логические рассуждения, проводить аналогии, использовать обобщенные способы действий. Первоклассники получают возможность осуществлять выбор наиболее эффективных способов решения задач в зависимости от конкретных условий	правила общения со старшими (учителями) и сверстниками.	http://it-n.ru/

67	Согласные звуки [ф], [ф'], буквы Ф, ф. Повторение изученного.	1	Определять цель учебного задания, контролировать свои действия в процессе его выполнения, оценивать правильность выполнения, обнаруживать и исправлять ошибки.		http://school-collektion.edu.ru/
68	Строчная буква ь.	1	Воспринимать учебное задание, выбирать последовательность действий, оценивать ход и результат выполнения.	Побуждать обучающихся соблюдать на уроке общепринятые нормы поведения.	http://it-n.ru/
69	Мягкий и твёрдый разделительные знаки.	1	Понимать учебную задачу урока. Осуществлять решение учебной задачи под руководством учителя. Воспринимать учебное задание, выбирать последовательность действий, оценивать ход и результат выполнения. Строить логические рассуждения, проводить аналогии, использовать обобщенные способы действий.		http://nachalka.info/
70-71	Русский алфавит.	2	Понимать учебную задачу урока. Осуществлять решение учебной задачи под руководством учителя. Воспринимать учебное задание, выбирать последовательность действий, оценивать ход и результат выполнения. Строить логические рассуждения, проводить аналогии, использовать обобщенные способы действий.		http://school-collektion.edu.ru/
	Послебукварный период	21			
72	Как хорошо уметь читать. Е. Чарушин «Как мальчик Женя научился говорить букву "р"». Герои произведения.	1	Понимать учебную задачу урока. Осуществлять решение учебной задачи под руководством учителя. Воспринимать учебное задание, выбирать последовательность действий, оценивать ход и результат выполнения. Строить логические рассуждения, проводить аналогии.	Побуждать обучающихся соблюдать на уроке общепринятые нормы поведения.	http://it-n.ru/

	Чтение по ролям.				
73	Определение главной мысли текста. К. Ушинский «Наше Отечество». Анализ содержания текста.	1	Понимать учебную задачу урока. Осуществлять решение учебной задачи под руководством учителя. Воспринимать учебное задание, выбирать последовательность действий, оценивать ход и результат выполнения. Строить логические рассуждения, проводить аналогии.		http://school-collektion.edu.ru/
74	История славянской азбуки. Поиск информации в тексте В. Крупинина.	1	Определять цели учебной деятельности с помощью учителя и самостоятельно, находить средства её осуществления. Извлекать необходимую информацию из прослушанных текстов различных жанров; определять основную и второстепенную информацию.		http://school-collektion.edu.ru/
75	В. Крупин «Первый букварь». Знакомство со старинной азбукой.	1	Определять цели учебной деятельности с помощью учителя и самостоятельно, находить средства её осуществления.		http://it-n.ru/
76	А.С. Пушкин «Сказки». Выразительное чтение стихотворения. Выставка книг.	1	Понимать учебную задачу урока. Осуществлять решение учебной задачи под руководством учителя. Владеть монологической и диалогической формами речи.	Побуждать обучающихся соблюдать на уроке общепринятые нормы поведения.	http://nachalka.info/
77	А.С. Пушкин «Сказки». Выразительное чтение стихотворения.	1	Понимать учебную задачу урока. Осуществлять решение учебной задачи под руководством учителя. Владеть монологической и диалогической формами речи.	Побуждать детей выполнять	http://it-n.ru/
78	Л.Н. Толстой «Рассказы для детей». Нравственный смысл поступка.	1	Определять цели учебной деятельности с помощью учителя и самостоятельно, находить средства её осуществления. Извлекать необходимую информацию из прослушанных текстов различных жанров.	принципы учебной дисциплины и самоорганизации;	http://school-collektion.edu.ru/
79	К.Д. Ушинский «Рассказы для детей». Поучительные рассказы для детей.	1	Воспринимать учебное задание, выбирать последовательность действий, оценивать ход и результат выполнения. Строить логические рассуждения, проводить аналогии.		http://it-n.ru/
80	К.И. Чуковский	1	Определять цели учебной		http://school-

	«Телефон». Инсценирование стихотворения.		деятельности с помощью учителя и самостоятельно, находить средства её осуществления.	Устанавливать доверительные отношения между учителем и обучающимися, способствующие позитивному восприятию обучающимися требований и просьб учителя.	collektion.edu.ru/
81	К.И. Чуковский. «Путаница», «Небылица». Особенности стихотворения-небылицы.	1	Понимать учебную задачу урока. Осуществлять решение учебной задачи под руководством учителя. Владеть монологической и диалогической формами речи.	Включать в урок игровые процедуры, которые помогают поддержать мотивацию детей к получению знаний, налаживанию позитивных межличностных отношений в классе, помогают установлению доброжелательной атмосферы во время урока.	http://nachalka.info/
82	В.В. Бианки «Первая охота». Самостоятельное озаглавливание текста рассказа.	1	Воспринимать учебное задание, выбирать последовательность действий, оценивать ход и результат выполнения. Строить логические рассуждения, проводить аналогии, использовать обобщенные способы действий.		http://school-collektion.edu.ru/
83	С.Я. Маршак «Угомон», «Дважды два». Приемы заучивания стихотворений наизусть.	1	Понимать учебную задачу урока. Осуществлять решение учебной задачи под руководством учителя. Извлекать необходимую информацию из прослушанных текстов различных жанров; определять основную и второстепенную информацию.		http://it-n.ru/
84	М.М. Пришвин «Предмайское	1	Определять цели учебной деятельности с помощью учителя и	Побуждать	http://it-n.ru/

	утро». знакомство с текстом – описанием.		самостоятельно, находить средства её осуществления. Извлекать необходимую информацию из прослушанных текстов различных жанров; определять основную и второстепенную информацию.	обучающихся соблюдать на уроке общепринятые нормы поведения.	
85	М.М. Пришвин «Глоток молока». знакомство с текстом – описанием.	1	Определять цели учебной деятельности с помощью учителя и самостоятельно, находить средства её осуществления. Извлекать необходимую информацию из прослушанных текстов различных жанров; определять основную и второстепенную информацию.	Устанавливать доверительные отношения между учителем и обучающимися, способствующие позитивному восприятию обучающимися требований и просьб учителя.	http://nachalka.info/
86-87	Стихи и рассказы русских поэтов и писателей: С. Маршак, В. Осеева. Сравнение стихотворений и рассказов.	2	Воспринимать учебное задание, выбирать последовательность действий, оценивать ход и результат выполнения. Строить логические рассуждения, проводить аналогии, использовать обобщенные способы действий.		http://it-n.ru/
88	Стихи и рассказы А. Барто.	1	Воспринимать учебное задание, выбирать последовательность действий, оценивать ход и результат выполнения. Строить логические рассуждения, проводить аналогии, использовать обобщенные способы действий.	Побуждать обучающихся выполнять правила общения со старшими (учителями) и сверстниками.	http://it-n.ru/
89	Стихи и рассказы С.В. Михалкова.	1	Воспринимать учебное задание, выбирать последовательность действий, оценивать ход и результат выполнения. Строить логические рассуждения, проводить аналогии, использовать обобщенные способы действий.		http://nachalka.info/
90	Весёлые стихи Б. Заходера, В. Берестова. «Песенка-азбука». Выразительное чтение стихотворений.	1	Определять цели учебной деятельности с помощью учителя и самостоятельно, находить средства её осуществления. Извлекать необходимую информацию из прослушанных текстов различных жанров; определять основную и второстепенную информацию.		http://school-collektion.edu.ru/
91	Проект «Живая Азбука».	1	Воспринимать учебное задание, выбирать последовательность		

			действий, оценивать ход и результат выполнения.		
92	Праздник «Прощание с Азбукой».	1	Определять уровень своих достижений на основе диагностической работы в Азбуке. Корректировать свою работу на основе выполненной диагностики. Первоклассники получают возможность научиться самостоятельно оценивать правильность выполнения действия и вносить необходимые коррективы	Включать в урок игровые процедуры, которые помогают поддержать мотивацию детей к получению знаний, налаживанию позитивных межличностных отношений в классе, помогают установлению доброжелательной атмосферы во время урока.	http://it-n.ru/
	Блок « Литературное чтение»	40			http://nachalka.info/
93	Знакомство с учебником по литературному чтению.	1	Определять цели учебной деятельности с помощью учителя и самостоятельно, находить средства её осуществления. Определять основную и второстепенную информацию.	Побуждать детей выполнять принципы учебной дисциплины и самоорганизации;	http://school-collektion.edu.ru/
	Жили-были буквы	7			http://it-n.ru/
94	Стихотворения В. Данько «Загадочные	1	Воспринимать учебное задание, выбирать последовательность действий, оценивать ход и результат		http://nachalka.info/

	буквы» <u>Вн. чт. В.</u> Берестов «Буквы акробатки», С. Маршак «Про все на свете».		выполнения. Строить логические рассуждения, проводить аналогии, использовать обобщенные способы действий. Владеть монологической и диалогической формами речи.		
95	С. Черный «Живая азбука» Определение темы стихотворения по заголовку.	1	Воспринимать учебное задание, выбирать последовательность действий, оценивать ход и результат выполнения. Строить логические рассуждения, проводить аналогии, использовать обобщенные способы действий. Владеть монологической и диалогической формами речи.	Побуждать обучающихся соблюдать на уроке общепринятые нормы поведения.	http://nachalka.info/
96	Литературные сказки И. Токмаковой «Аля, Кляксич, и буква А». Ф. Кривина «Почему «А» поется, а «Б» – нет». Характеристика героев произведения.	1	Определять цели учебной деятельности с помощью учителя и самостоятельно, находить средства её осуществления. Извлекать необходимую информацию из прослушанных текстов различных жанров; определять основную и второстепенную информацию.		http://school-collektion.edu.ru/
97	Стихотворения Г. Сапгира «Про медведя», М. Бородинской «Разговор с пчелой».	1	Воспринимать учебное задание, выбирать последовательность действий, оценивать ход и результат выполнения. Строить логические рассуждения, проводить аналогии, использовать обобщенные способы действий.		http://it-n.ru/
98	И.Гамазкова «Живая азбука», «Кто как кричит?». Знакомство с понятием «рифма». С.Маршак «Автобус №26».	1	Воспринимать учебное задание, выбирать последовательность действий, оценивать ход и результат выполнения. Строить логические рассуждения, проводить аналогии, использовать обобщенные способы действий. Определять цели учебной деятельности с помощью учителя и самостоятельно, находить средства её	Побуждать обучающихся соблюдать на уроке	http://nachalka.info/

	Выразительное чтение.		осуществления.	общепринятые нормы поведения.	
99	Проектная деятельность. «Создаём город букв», «Буквы – герои сказок».	1	Воспринимать учебное задание, выбирать последовательность действий, оценивать ход и результат выполнения.	Побуждать детей выполнять принципы учебной дисциплины и самоорганизации;	http://nachalka.info/
100	Обобщающий урок по разделу «Жили-были буквы».	1	Проверять себя и оценивать свои достижения (с помощью учителя). Корректировать свою работу на основе выполненной диагностики.	Привлекать внимание обучающихся к обсуждаемой на уроке информации, активизировать их познавательную деятельность.	http://school-collektion.edu.ru/
Сказки, загадки, небылицы					
7					
101	Сказки авторские и народные <u>Вн. чт.</u> Русские народные сказки, С. Маршак «Теремок», сказки народов мира.	1	Определять цели учебной деятельности с помощью учителя и самостоятельно, находить средства её осуществления. Строить логические рассуждения, проводить аналогии, использовать обобщенные способы действий.	Побуждать обучающихся выполнять правила общения со старшими (учителями) и сверстниками. Применять на уроке интерактивные формы работы обучающихся:	http://it-n.ru/
102	Русская народная сказка «Рукавичка».	1	Определять цели учебной деятельности с помощью учителя и самостоятельно, находить средства её		http://nachalka.info/

	Определение главной мысли сказки.		осуществления. Строить логические рассуждения, проводить аналогии, использовать обобщенные способы действий.	интеллектуальные игры, стимулирующие познавательную мотивацию обучающихся; дидактического театра, где полученные на уроке знания обыгрываются в театральных постановках; дискуссии, которые дают обучающимся возможность приобрести опыт ведения конструктивного диалога; групповой работы или работы в парах, которые учат обучающихся командной работе и взаимодействию с другими детьми;	
103	Русские и английские народные песенки. Сравнение русских и английских народных песенок.	1	Воспринимать учебное задание, выбирать последовательность действий, оценивать ход и результат выполнения. Строить логические рассуждения, проводить аналогии, использовать обобщенные способы действий.		http://school-collektion.edu.ru/
104	Загадки, потешки, небылицы. Сочинение загадок и небылиц.	1	Определять цели учебной деятельности с помощью учителя и самостоятельно, находить средства её осуществления. Владеть монологической и диалогической формами речи.		http://it-n.ru/
105	Сказки А.С. Пушкина. <u>Вн. чтение</u> А. С. Пушкин «Сказка о золотом петушке», «Сказка о царе Салтане».	1	Проверять чтение друг друга; работая в парах и самостоятельно, оценивать свои достижения. Работать в паре, договариваться друг с другом, проявлять внимание.		http://nachalka.info/
106	Русская народная сказка «Петух и собака». Подробный пересказ сказки.	1	Определять цели учебной деятельности с помощью учителя и самостоятельно, находить средства её осуществления. Проверять себя и оценивать свои достижения (с помощью учителя). Корректировать свою работу на основе выполненной диагностики. Владеть монологической и диалогической формами речи.	Устанавливать доверительные отношения между учителем и обучающимися, способствую	http://it-n.ru/

107	Оценка планируемых достижений (тест) по разделу «Сказки, загадки, небылицы».	1		щие позитивному восприятию обучающимися требованиями и просьб учителя.	http://school-collektion.edu.ru/
	Апрель, апрель. Звенит капель!	5			
108	Лирические стихотворения А. Майкова, С. Маршака, И Токмаковой. <u>Вн. чтение</u> К. Ушинский «Лето», Е. Благинина « Мороз»	1	Читать вслух лирические стихотворения, передавая настроение, отражая интонацию начала и конца предложения, с опорой на знак препинания в конце предложения. Находить в стихотворении слова, которые помогают передать настроение автора, картины природы, им созданные.	Побуждать обучающихся соблюдать на уроке общепринятые нормы поведения. Привлекать внимание обучающихся к обсуждаемой на уроке информации, активизировать их познавательную деятельность.	http://it-n.ru/
109	Литературная загадка. Сочинение загадок.	1	Находить в загадках слова, с помощью которых сравнивается один предмет с другим; придумывать свои сравнения. Отгадывать загадки на основе ключевых (опорных) слов. Сочинять загадки на основе подсказки, данной в учебнике. Первоклассники получают	Познавательную деятельность. Привлекать внимание обучающихся к ценностному аспекту изучаемых на уроках явлений, организация	http://nachalka.info/

			<p>возможность научиться составлять небольшие высказывания о ценности дружбы и ценности семейных отношений под руководством учителя; соотносить смысл своего высказывания со смыслом пословиц и поговорок о дружбе и семейных ценностях; употреблять пословицы и поговорки соответствии с задачами, поставленными учителем.</p>	<p>их работы с получаемой на уроке социально значимой информацией – инициирование ее обсуждения, высказывания обучающимися своего мнения по ее поводу, выработки своего к ней отношения.</p> <p>Применять на уроке интерактивные формы работы обучающихся: интеллектуальные игры, стимулирующие познавательную мотивацию обучающихся; дидактического театра, где полученные на уроке знания обыгрываются в театральных постановках;</p>	
110	<p>Проект «Составляем сборник загадок».</p>	1	<p>Находить в загадках слова, с помощью которых сравнивается один предмет с другим; придумывать свои сравнения. Отгадывать загадки на основе ключевых (опорных) слов. Сочинять загадки на основе подсказки, данной в учебнике.</p>	<p>в обучающих: интеллектуальные игры, стимулирующие познавательную мотивацию обучающихся; дидактического театра, где полученные на уроке знания обыгрываются в театральных постановках;</p>	<p>http://school-collektion.edu.ru/</p>
111	<p>В. Берестов «Воробушки». Р. Сэф «Чудо». Сравнение стихов на одну и ту же тему.</p>	1	<p>Наблюдать за ритмом стихотворного произведения, сравнивать ритмический рисунок разных</p>	<p>дискуссии, которые дают обучающимся возможность приобрести</p>	<p>http://it-n.ru/</p>

			стихотворений. Сравнить стихотворения разных поэтов на одну и ту же тему, на разные темы.	опыт ведения конструктивно го диалога; групповой работы или работы в парах, которые учат обучающихся командной работе и взаимодействию с другими детьми;	
112	Обобщающий урок «Апрель, апрель. Звенит капель!»	1			http://nachalka.info/
	И в шутку и всерьёз	6			
113	Весёлые стихи для детей. И. Токмаковой, «Хохотушки», Г.Кружкова «Рры» <u>Вн. чтение</u> Э. Мошковская «Обида», К. Чуковский «Чудо-дерево»,	1	Определять цели учебной деятельности с помощью учителя и самостоятельно, находить средства её осуществления. Владеть монологической и диалогической формами речи.	Побуждать обучающихся выполнять правила общения со старшими (учителями) и сверстниками.	http://it-n.ru/
114	Юмористические рассказы для детей Я. Тайца «Волк», Н. Артюховой «Саша-дразнилка».	1	Воспринимать учебное задание, выбирать последовательность действий, оценивать ход и результат выполнения. Строить логические рассуждения, проводить аналогии, использовать обобщенные способы действий.	Побуждать обучающихся соблюдать на уроке общепринятые нормы	http://school-collektion.edu.ru/
115	К. Чуковский «Федотка», О. Дриз «Привет», О. Григорьев «Стук». Характеристика героев.	1	Воспринимать учебное задание, выбирать		http://it-n.ru/

			последовательность действий, оценивать ход и результат выполнения. Строить логические рассуждения, проводить аналогии, использовать обобщенные способы действий.	поведения. Привлекать внимание обучающихся к ценностному аспекту изучаемых на уроках явлений, организация их работы с получаемой на уроке социально значимой информацией – инициирование ее обсуждения, высказывания обучающимися своего мнения по ее поводу, выработки своего к ней отношения.	
116	Весёлые стихи для детей И.Пивоваровой «Кулинаки-пулинаки», К.Чуковского «Телефон»	1	Определять цели учебной деятельности с помощью учителя и самостоятельно, находить средства её осуществления. Владеть монологической и диалогической формами речи.		http://nachalka.info/
117	Юмористические рассказы для детей М. Пляцковского	1	Воспринимать учебное задание, выбирать последовательность действий, оценивать ход и результат выполнения. Строить логические рассуждения, проводить аналогии, использовать обобщенные способы действий.		http://it-n.ru/
118	Оценка достижений (тест) по разделу «И в шутку и всерьёз».	1	Проверять себя и оценивать свои достижения (с помощью учителя). Корректировать свою работу на основе выполненной диагностики.		http://school-collektion.edu.ru/

	Я и мои друзья	7			
119	Ю. Ермолаев «Лучший друг». Совершенствование навыка смыслового чтения. <u>Вн. чтение</u> Е. Пермяк «Бумажный змей».	1	Определять цели учебной деятельности с помощью учителя и самостоятельно, находить средства её осуществления. Извлекать необходимую информацию из прослушанных текстов различных жанров; определять основную и второстепенную информацию.	Побуждать детей выполнять принципы учебной дисциплины и самоорганизации;	http://it-n.ru/
120	Стихотворения Е. Благиной, В. Орлова, С. Михалкова, Р. Сефа Заучивание стихов наизусть.	1	Учиться работать в паре, обсуждать прочитанное, договариваться друг с другом. Оценивать свой ответ в соответствии с образцом. Планировать возможный вариант исправления допущенных ошибок.		http://nachalka.info/
121	Стихотворения В. Берестова, И. Пивоварово, Я. Акима. Выразительное чтение стихотворений.	1	Определять цели учебной деятельности с помощью учителя и самостоятельно, находить средства её осуществления. Владеть монологической и диалогической формами речи.	Устанавливать доверительные отношения между учителем и обучающимися, способствующие позитивному восприятию обучающимися требований и просьб учителя.	http://it-n.ru/
122	С. Маршак «Хороший день». Проверка навыка чтения.	1	Воспринимать учебное задание, выбирать последовательность действий, оценивать ход и результат выполнения. Строить логические рассуждения,		http://school-collektion.edu.ru/

			проводить аналогии.		
123	Проект «Наш класс – дружная семья». Создание летописи класса.	1	Участвовать в работе группы; распределять работу в группе; строить речевое высказывание в устной форме.	Привлекать внимание обучающихся к обсуждаемой на уроке информации, активизировать их познавательную деятельность.	http://it-n.ru/
124-125	По М. Пляцковскому «Сердитый дог Буль», Ю. Энтин «Про дружбу». Оценка поступков героев. Оценка Достижений (тест) по разделу «Я и мои друзья».	2	Воспринимать учебное задание, выбирать последовательность действий, оценивать ход и результат выполнения. Строить логические рассуждения, проводить аналогии. Проверять себя и оценивать свои достижения (с помощью учителя). Корректировать свою работу на основе выполненной диагностики.		http://nachalka.info/
	О братьях наших меньших	7			
126-127	Стихотворения о животных С. Михалкова «Трезор» Р. Сефа, «Кто любит собак.» <u>Вн. чтение</u> В. Бианки «Лис и мышонок».	2	Учиться работать в паре, обсуждать прочитанное, договариваться друг с другом; использовать речевой этикет, проявлять внимание друг к другу. Извлекать необходимую информацию из прослушанных текстов различных жанров; определять основную и второстепенную информацию.		http://school-collektion.edu.ru/
128	В. Осеева «Собака яростно лаяла». Характеристика героев.	1	Оценивать свой ответ в соответствии с	Побуждать обучающихся	http://it-n.ru/

			образцом. Планировать возможный вариант исправления допущенных ошибок. Воспринимать учебное задание, выбирать последовательность действий, оценивать ход и результат выполнения.	выполнять правила общения со старшими (учителями) и сверстниками. Привлекать	
129	И.Токмакова «Купите собаку», Породы собак.	1	Оценивать свой ответ в соответствии с образцом. Планировать возможный вариант исправления допущенных ошибок. Воспринимать учебное задание, выбирать последовательность действий, оценивать ход и результат выполнения.	внимание обучающихся к ценностному аспекту изучаемых на уроках явлений, организация их работы с получаемой на уроке социально значимой информацией	http://nachalka.info/
130	Г. Сапгир «Кошка», М. Пляцковский «Цап Царапыч» Породы кошек.	1	Определять цели учебной деятельности с помощью учителя и самостоятельно, находить средства её осуществления.	– инициированы ее обсуждения, высказывания	http://school-collektion.edu.ru/
131	Сказки-несказки Д. Хармса «Храбрый ёж» В. Берестова «Лягушата» Н. Сладкова «Лисица и ёж»	1	Воспринимать учебное задание, выбирать последовательность действий, оценивать ход и результат выполнения. Строить логические рассуждения, проводить анalogии, использовать обобщенные способы действий.	обучающимся я своего мнения по ее поводу, выработки своего к ней отношения.	http://it-n.ru/

132	Оценка достижений(тест) по разделу «О братьях наших меньших»	1	Проверить себя и оценивать свои достижения (с помощью учителя). Корректировать свою работу на основе выполненной диагностики.	http://school-collektion.edu.ru/
-----	---	---	--	---